NOWLEY

GEBRAUCHSANLEITUNG 86014

Einschalten der Hintergrundbeleuchtung

Drücken Knopf S4 zum Einschalten der Hintergrundbeleuchtung

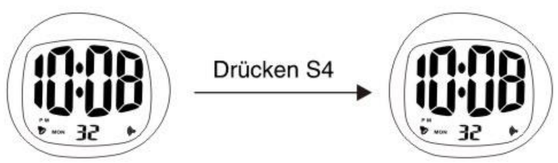

„normale Zeitanzeige“

Einstellen der 12/24 Stunden Anzeige

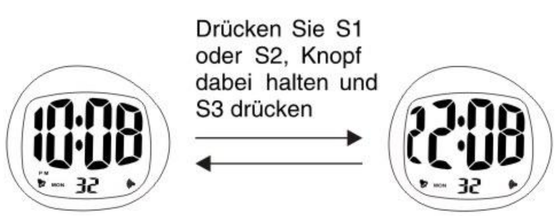

12 Stunden Format — 24 Stunden Format

Anzeige Monat/Tag

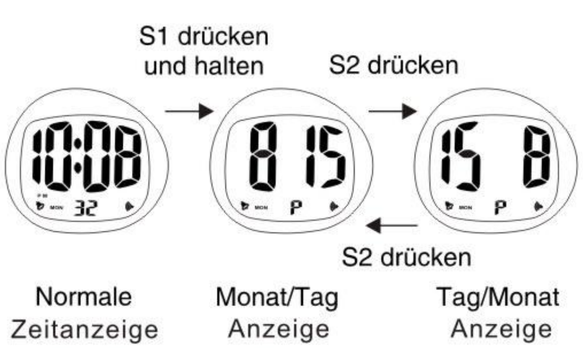

BENUTZUNGSHINWEISE

1. Diese Uhr enthält elektronische Teile. Versuchen Sie niemals das Gehäuse zu öffnen oder den Uhrenboden zu entfernen.
2. Drücken Sie nicht die Knöpfe unter der Wasseroberfläche oder während Sie schwimmen oder tauchen.
3. Sollte Wasser oder Kondensat in der Uhr sichtbar werden, lassen Sie umgehend die Uhr prüfen. Korrosion der elektronischen Teile kann die Folge sein.
4. Vermeiden Sie grobe Einwirkungen. Diese Uhr widersteht Einwirkungen aus dem normalen täglichen Gebrauch. Es ist nicht ratsam, diese Uhr groben Stößen oder übermäßiger Beanspruchung auszusetzen.
5. Diese Uhr bitte nicht extremen Temperaturen (-schwankungen) aussetzen.
6. Reinigen Sie die Uhr bitte nur mit einem weichen Tuch und reinem Wasser. Vermeiden Sie den Einsatz von Chemikalien, da ansonsten der Dichtungsring Schaden nehmen könnte.
7. Halten Sie die Uhr von starken elektrischen und elektrostatischen Feldern fern.

Normalanzeige und Knopffunktionen

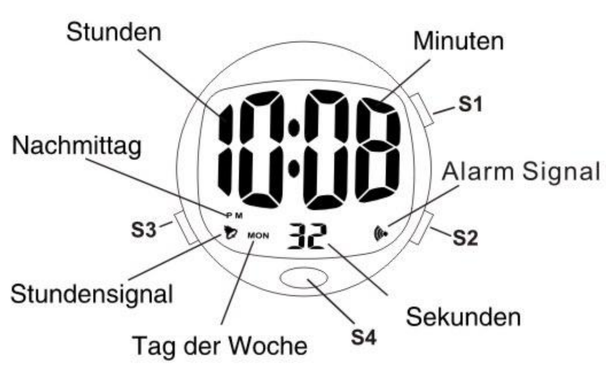

(Batterie: CR2032)

- Knopf S2 drücken und halten, um Alarmzeit anzuzeigen.
- Knopf S1 drücken und halten, um Monat/Tag oder Tag/Monat anzuzeigen

ALARM und Signal Anzeige

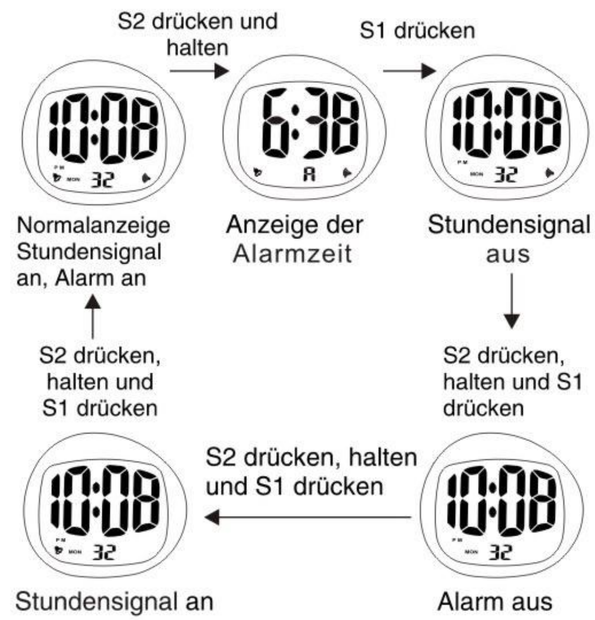

Betätigen der Stoppuhr

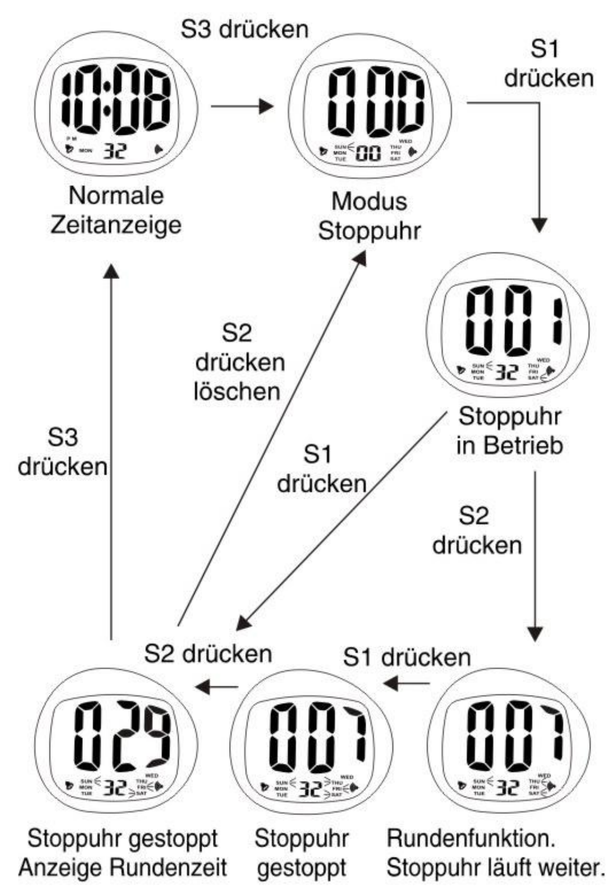

Einstellen der Alarmzeit

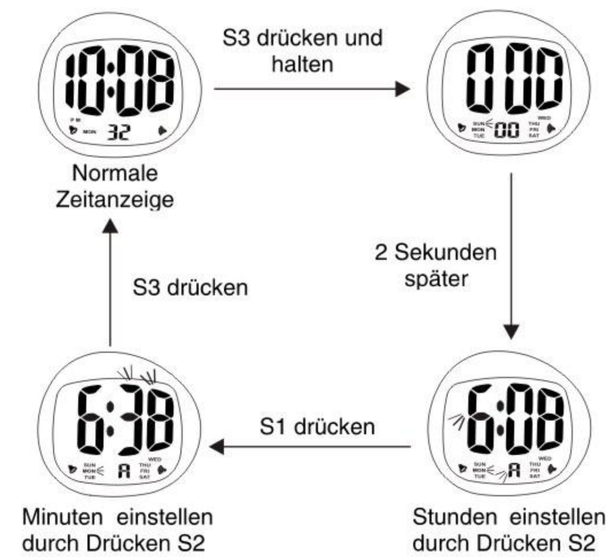

Einstellen der Normalzeit

Knopf S3 drücken, um jederzeit zur Normalzeitanzeige zurückzukehren.

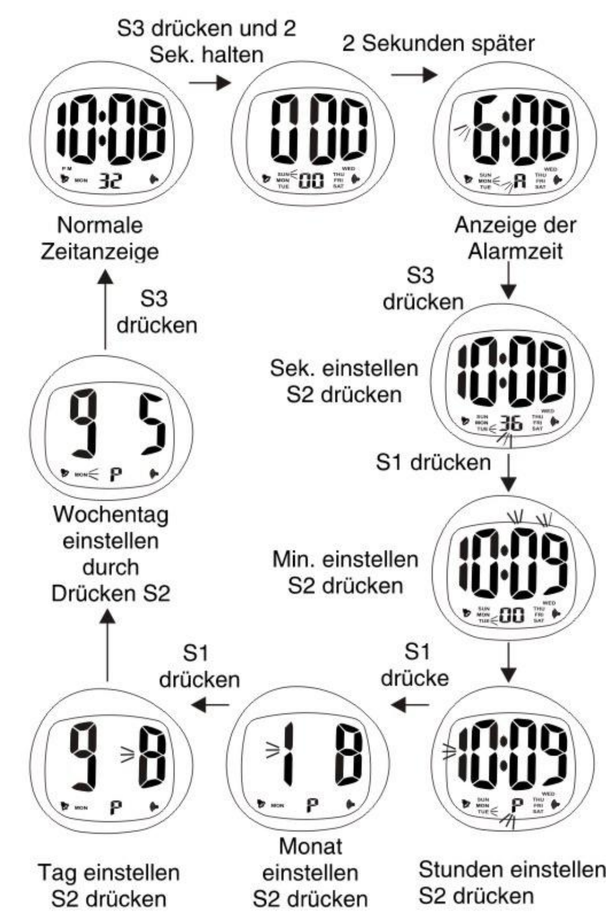

402N321