

NOWLEY

GEBRAUCHSANLEITUNG 86064

BEHANDLUNG IHRER UHR

1. Diese Uhr verfügt über präzise elektronische Komponenten. Versuchen Sie niemals, das Gehäuse zu öffnen oder den Deckel der Rückseite zu entfernen.
2. Betätigen Sie die Knöpfe nicht unter Wasser während dem Schwimmen oder Tauchen.
3. Sollte Wasser oder Kondensierung in der Uhr auftauchen, lassen Sie sie bitte sofort überprüfen. Feuchtigkeit kann Korrosion der elektrischen Teile verursachen.
4. Vermeiden Sie harte Stöße. Die Uhr ist geeignet, nur Stößen unter normalen Bedingungen standzuhalten. Es wird nicht empfohlen, sie übermäßig starken Stößen oder grober Behandlung auszusetzen oder sie auf harte Oberflächen fallen zu lassen.
5. Vermeiden Sie es, die Uhr extremen Temperaturen auszusetzen.
6. Reinigen Sie die Uhr nur mit einem saftigen Tuch und sauberem Wasser. Vermeiden Sie Chemikalien, insbesondere Seife.
7. Halten Sie Ihre Uhr fern von Umgebungen mit starkem Elektromagnetfeld und statischer Elektrizität.

GEWÖHNLICHE ANZEIGE UND KNOPFFUNKTIONEN

STUNDEN → MINUTEN



BUTTON OPERATION

- A EINSTELLEN C LICHT
- B MODUS

FUNKTIONEN UND TECHNISCHE DATEN

1. Standard-Anzeigemodus: Stunde, Minuten.

2. Funktion:

- AM/PM 12-Stunden-Format.

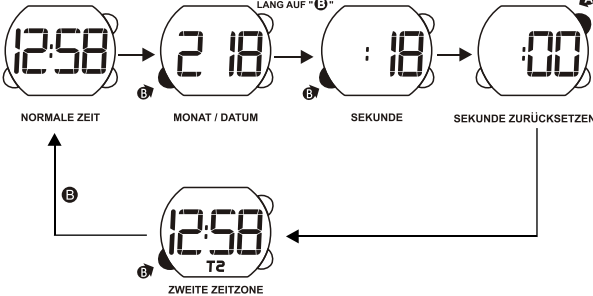
- Elektroluchte:

- Genauigkeit bei normaler Temperatur (25 °C): +80 Sekunden pro Monat.

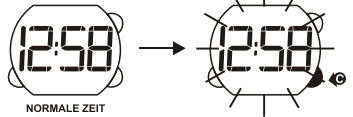
3. Temperatur für normalen Betrieb: 10 °C ~ 40 °C.

WIE ZEIT UND DATUM EINGESTELLT WIRD

DRÜCKEN SIE SEKUNDEN LANG AUF "B"

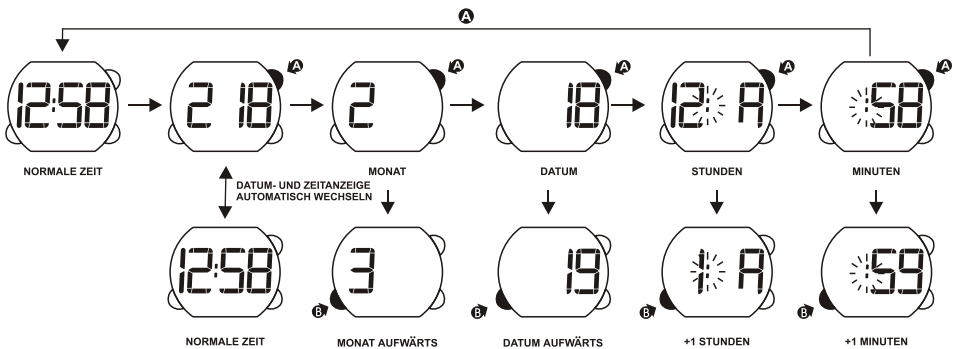


DIE EL BELEUCHTUNG



BEACHTEN SIE:

1. Die Beleuchtung der Uhr erfolgt durch ein elektrisch-lumineszierendes (EL) Licht. Die Uhr neigt nach sehr langer Benutzung dazu, die Beleuchtungskraft zu verlieren.
2. Die Beleuchtung der Uhr könnte schwer zu sehen sein, wenn unter sein, wenn unter direktem Sonnenlicht daraufgeschaut wird.
3. Nicht-Elektroluchte im Einstellungsmodus.



ZEIT FÜR ZWEITE ZEITZONE PROGRAMMIEREN

