

NOWLEY

MODO DE EMPLEO - 86064

CUIDADO DE SU RELOJ

1. Este reloj contiene componentes electrónicos. No intente abrir la caja o remover la tapa posterior.
2. No oprimir los botones de su reloj bajo la superficie del agua, nadando o practicando submarinismo.
3. Si por cualquier motivo llegase a aparecer agua o condensación en el reloj hágalo chequear inmediatamente. El agua puede corroer los componentes electrónicos dentro de la caja.
4. Evite impactos severos. El reloj está diseñado para resistir impactos bajo condiciones normales de uso. Se sugiere no someterlo a impactos severos, al uso inadecuado o caídas bruscas sobre superficies duras.
5. Evite exponer el reloj a temperaturas extremas.
6. Limpie su reloj únicamente con agua y un paño suave. Evite el uso de productos químicos especialmente de jabón.
7. Mantenga su reloj lejos de cualquier campo eléctrico o estático.

MODO DE VISUALIZACIÓN Y OPERACIÓN DE LOS BOTONES

HORA ← MINUTOS



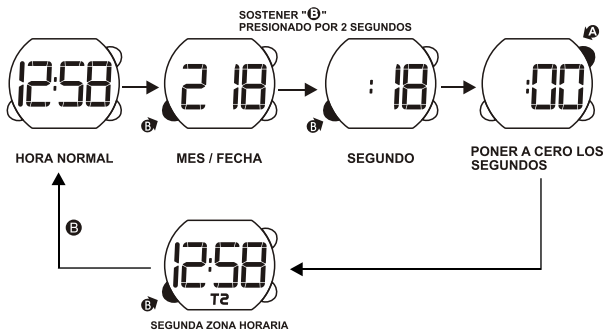
OPERACION DE BOTON

- A AVANCE, REAJUSTE C LUZ
B MODO

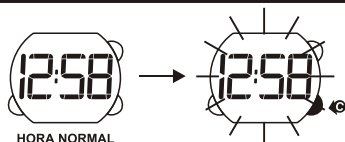
CARACTERISTICAS Y ESPECIFICACIONES

1. Modo estándar de la pantalla: Horas, Minutos.
2. Funciones:
 - * Formato de 12/24 horas.
 - * Luz electroluminiscente.
 - * Exactitud a temperatura normal (25 °C): +/- 60 segundos por mes.
3. Rango de temperatura de funcionamiento normal: 10 °C- 40 °C.

CÓMO AJUSTAR LA HORA Y EL DÍA

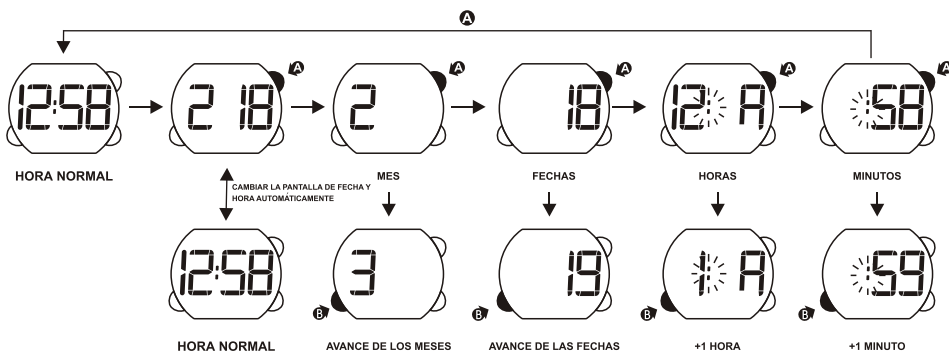


USO DE LA LUZ



NOTA:

1. La iluminación del reloj utiliza una luz electroluminiscente (EL) que tiende a perder potencia después de usos muy prolongados.
2. Bajo la luz solar directa es difícil ver la iluminación que proporciona la luz de la pantalla.
3. No hay luz electroluminiscente bajo el modo de ajuste.



AJUSTE DE LA SEGUNDA ZONA HORARIA

