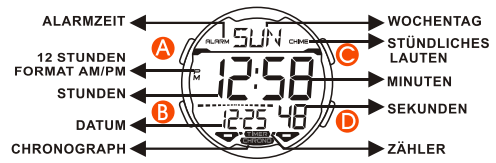


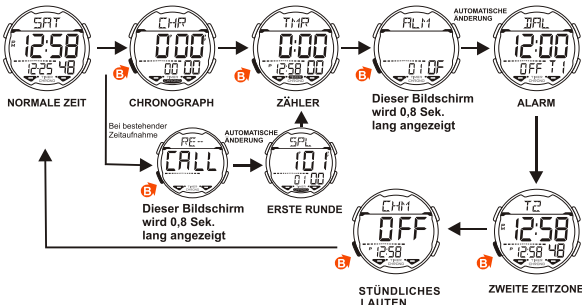
NOWLEY

GEWÖHNLICHE ANZEIGE UND KNOPFFUNKTIONEN G-01

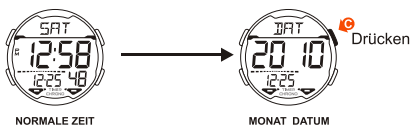


GEBRAUCHSANLEITUNG 86069

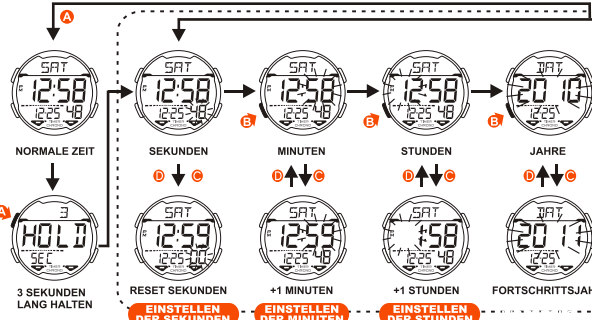
DAS WECHSELN DES ANZEIGENMODUS G-02



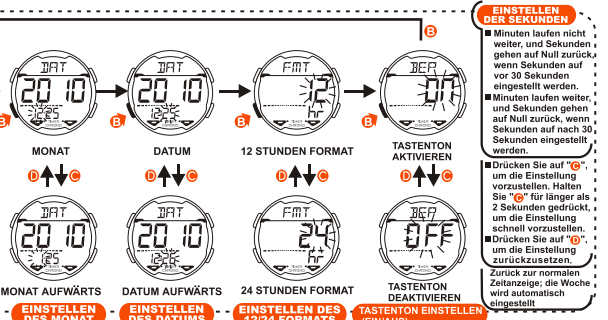
MONAT UND DATUM ANZEIGEN G-03



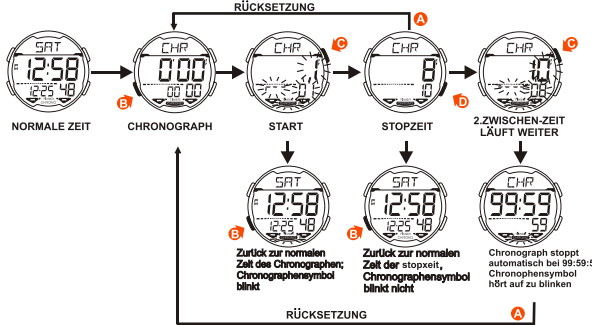
DAS EINSTELLEN DER NORMALE ZEIT G-04



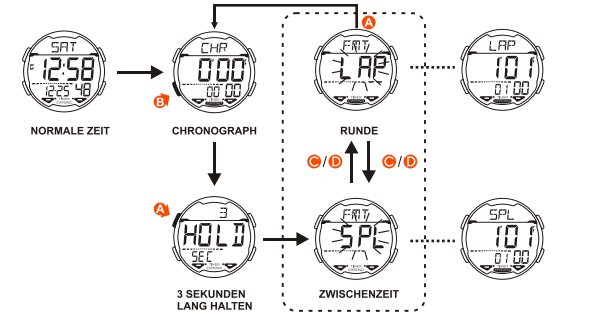
DAS EINSTELLEN DER NORMALE ZEIT G-05



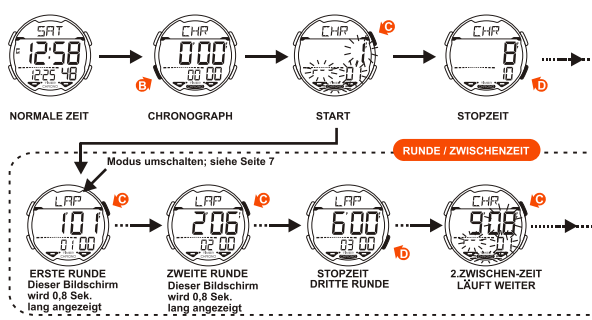
DIE BENUTZUNG DES CHRONOGRAPH G-06



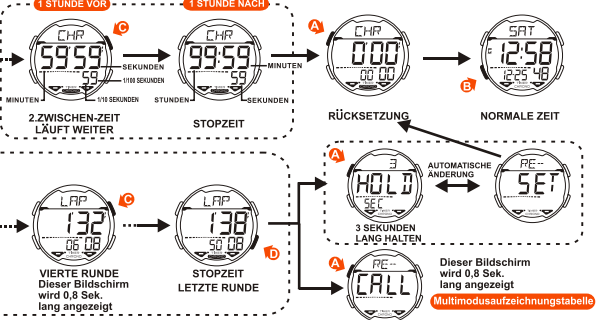
SO WECHSELN SIE DEN RUNDEN- / ZWISCHENZEITMODUS G-07



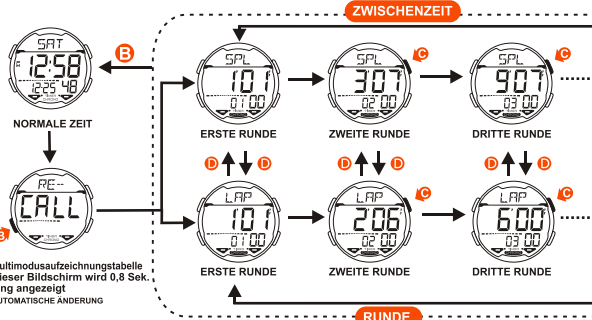
DAS EINSTELLEN DER SPLIT ODER LAP-FUNKTIONSGEBRAUCHS G-08



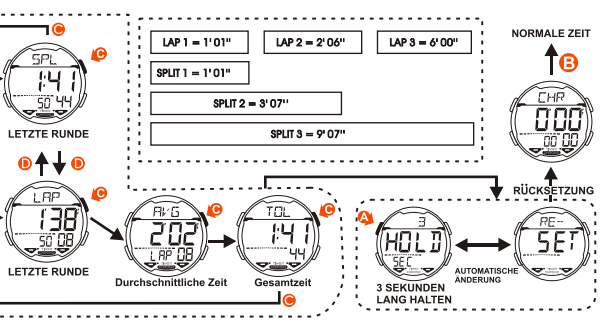
DAS EINSTELLEN DER SPLIT ODER LAP-FUNKTIONSGEBRAUCHS G-09



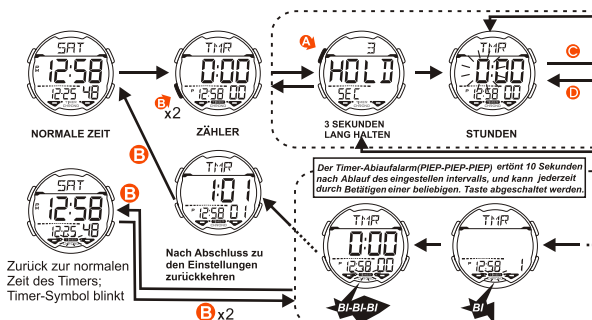
SO NUTZEN SIE DIE FUNKTION WIEDERAUF RUF G-10



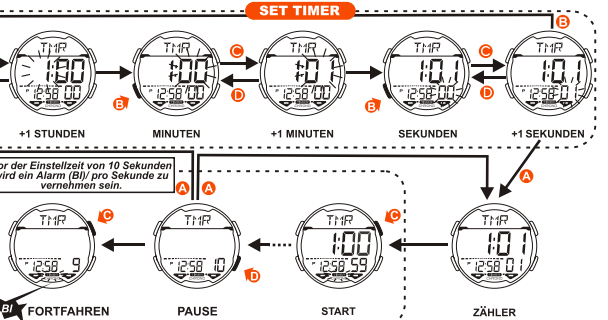
SO NUTZEN SIE DIE FUNKTION WIEDERAUF RUF G-11



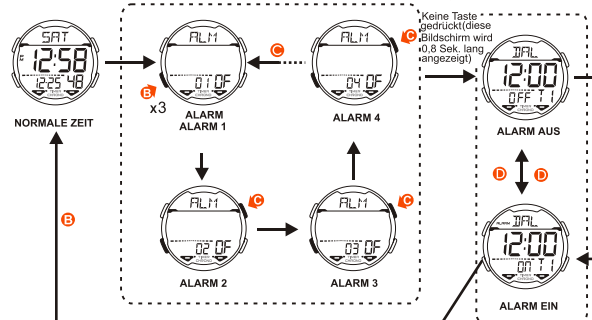
DAS EINSTELLEN DES COUNTDOWN ZÄHLERS G-12



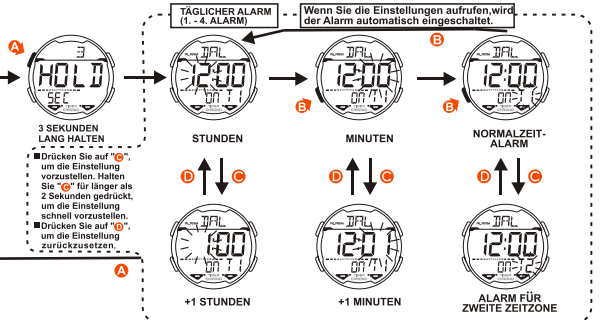
DAS EINSTELLEN DES COUNTDOWN ZÄHLERS G-13



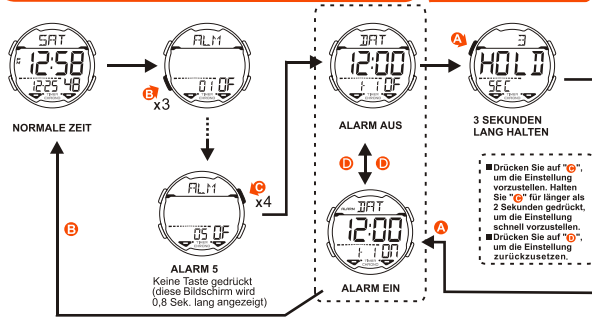
SO STELLEN SIE DIE TÄGLICHE ALARMZEIT EIN G-14



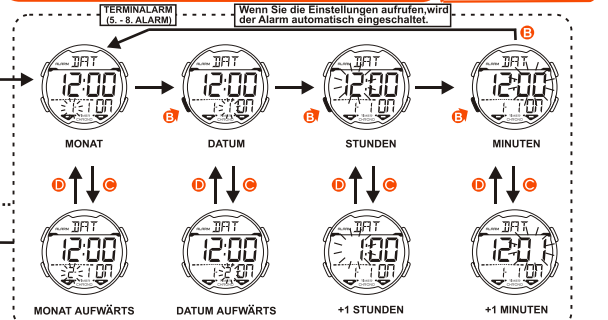
SO STELLEN SIE DIE TÄGLICHE ALARMZEIT EIN G-15



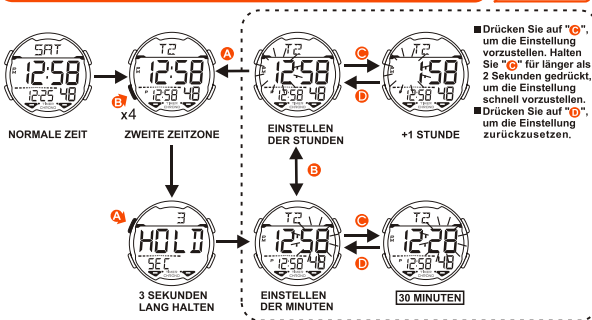
SO STELLEN SIE DIE TERMINALARMZEIT EIN G-16



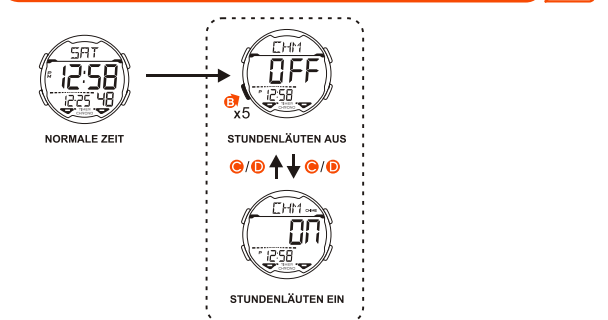
SO STELLEN SIE DIE TERMINALARMZEIT EIN G-17



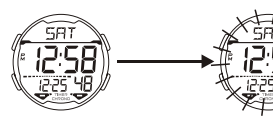
ZEIT FÜR ZWEITE ZEITZONE PROGRAMMIEREN G-18



SO STELLEN SIE DEN STÜNDLICHEN SIGNALTON EIN / AUS G-19



DIE EL BELEUCHTUNG F-20



NOTE:
 1. La lumière de fond de cette montre utilise une lumière électro-luminescente, cette montre a tendance à perdre de sa puissance de luminosité après un très long usage.
 2. La luminosité de la lumière de fond peut être difficile à distinguer sous les rayons directs du soleil.

Ton F-21

1. Tastentone: Ein-/ausschalten; siehe "So stellen Sie die Funktionsanzeige ein".
2. Gibt beim Drücken einer Taste mit Ausnahme der Licht-Taste einen Ton aus.
3. Bei Gedrückthalten einer Taste gibt das Gerät nur einen Ton aus.
4. Alarmdauer: 20 Sek., zwei kurze Signaltöne pro Sekunde
5. Ein Signaltone pro Sekunde
6. Der Timer-Ton hat eine höhere Priorität als der Alarm-Ton.

BEHANDLUNG IHRER UHR G-22

1. Diese Uhr verfügt über präzise elektronische Komponenten. Versuchen Sie niemals, das Gehäuse zu öffnen oder den Deckel der Rückseite zu entfernen.
2. Betätigen Sie die Knöpfe nicht unter Wasser während dem Schwimmen oder Tauchen.
3. Sollte Wasser oder Kondensierung in der Uhr auftauchen, lassen Sie sie bitte sofort überprüfend, Feuchtigkeit kann Korrosion der elektrischen Teile verursachen.
4. Verhindern Sie harte Stöße. Die Uhr ist geeignet, nur Stößen unter normalen Bedingungen standzuhalten. Es wird empfohlen, sie übermäßig starken Stößen oder großer Behandlung auszusetzen oder sie auf harte Oberflächen fallen zu lassen.
5. Vermeiden Sie es, die Uhr extremen Temperaturen auszusetzen.
6. Reinigen Sie die Uhr nur mit einem sanften Tuch und sauberem Wasser. Vermeiden Sie Chemikalien, insbesondere Seife.
7. Halten Sie Ihre Uhr fern von Umgebungen mit starkem Elektromagnetfeld und statischer Elektrizität.

FUNKTIONEN UND TECHNISCHE DATEN G-23

1. Normalzeit-Anzeige-Modus: Stunden, Minuten, Sekunden, Monat, Wochentag, Datum.
2. Funktionen:
 - * Timerfunktion (100 Stunden), 50 Runden / Zwischenzeiten, Durchschnittliche Runde
 - * Zähler/Stündliches Lauten
 - * 12/24 Stunden Anzeigeformate wählbar
 - * 8 Alarme (4 tägliche Alarme, 4 Datumsalarme)
 - * Ein-/Ausschalten des Tastentons
 - * Morgen / Nachmittags und Elektro-Lumineszenz-Anzeigebeleuchtung.
 - * Zweite Zeitzone.
3. Genauigkeit unter normalen Temperaturen: ± 30 s/Monat.
4. Normaltemperaturbereich: 10-40 Grad Celsius.