

MODO DE EMPLEO 86092

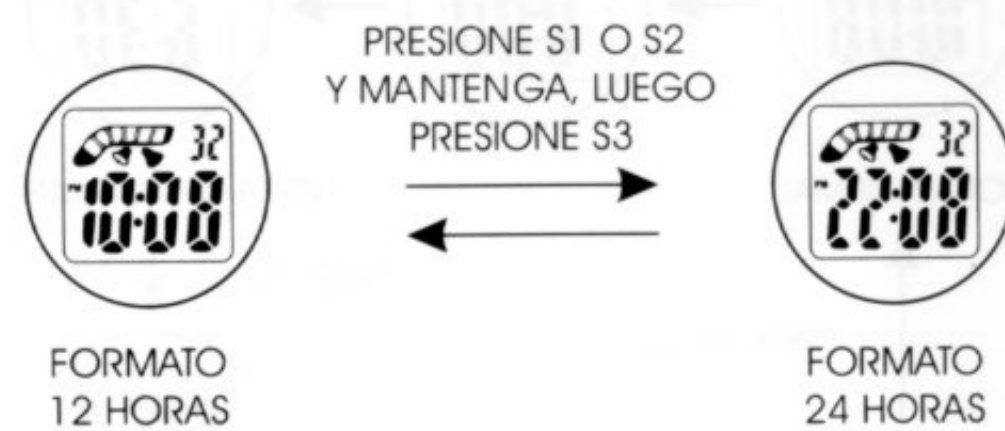
MODULO CRONO-ALARMA



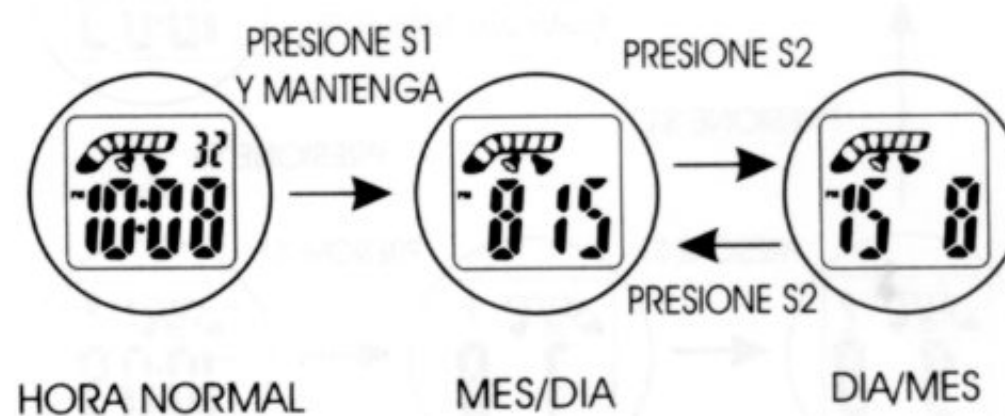
LUZ ELECTROLUMINISCENTE



FORMATO 12/24 HORAS



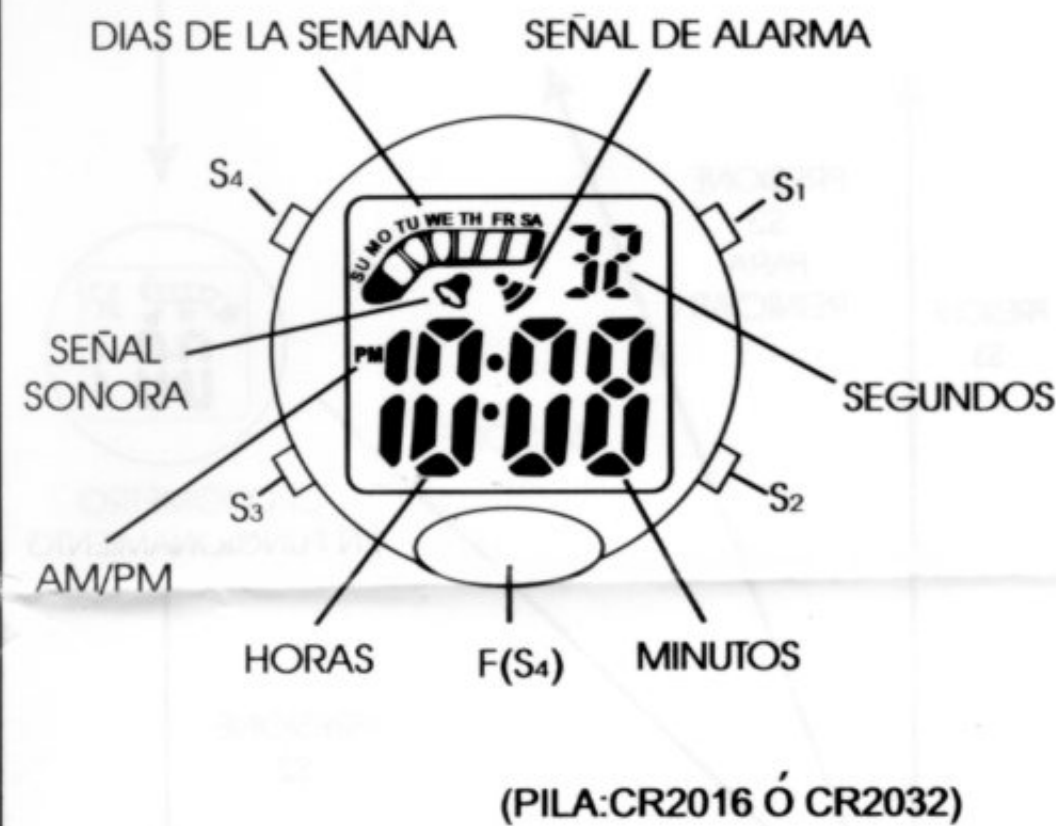
SELECCIONAR MES/DIA



CUIDADO DE SU RELOJ

- Este reloj contiene componentes electrónicos, No intente abrir la caja ni quitar la parte de atrás.
- No presione los pulsadores debajo del agua.
- Si apareciere agua o condensación en su reloj llevelo al Servicio Técnico inmediatamente. Se pueden corroer sus partes electrónicas.
- Evite los altos impactos, El reloj está diseñado para soportar impactos en el uso normal.No se recomienda someter el reloj a golpes fuertes.
- Evite exponer el reloj a altas temperaturas.
- Limpie el reloj con un paño suave,sólo con agua.Evite usar químicos,especialmente jabón, Se corroerá el dispositivo a prueba de agua.
- Mantenga su reloj lejos de los campos magnéticos y de fuentes eléctricas.

DISPLAY NORMAL Y PULSADORES



- PRESIONE S2 Y SOSTENGALO PARA MOSTRAR LA ALARMA, SUELTE PARA VOLVER A LA HORA NORMAL.
- PRESIONE S1 Y SOSTENGALO PARA MOSTRAR MES/DIA O DIA/MES,SUELTE PARA VOLVER A LA HORA NORMAL.

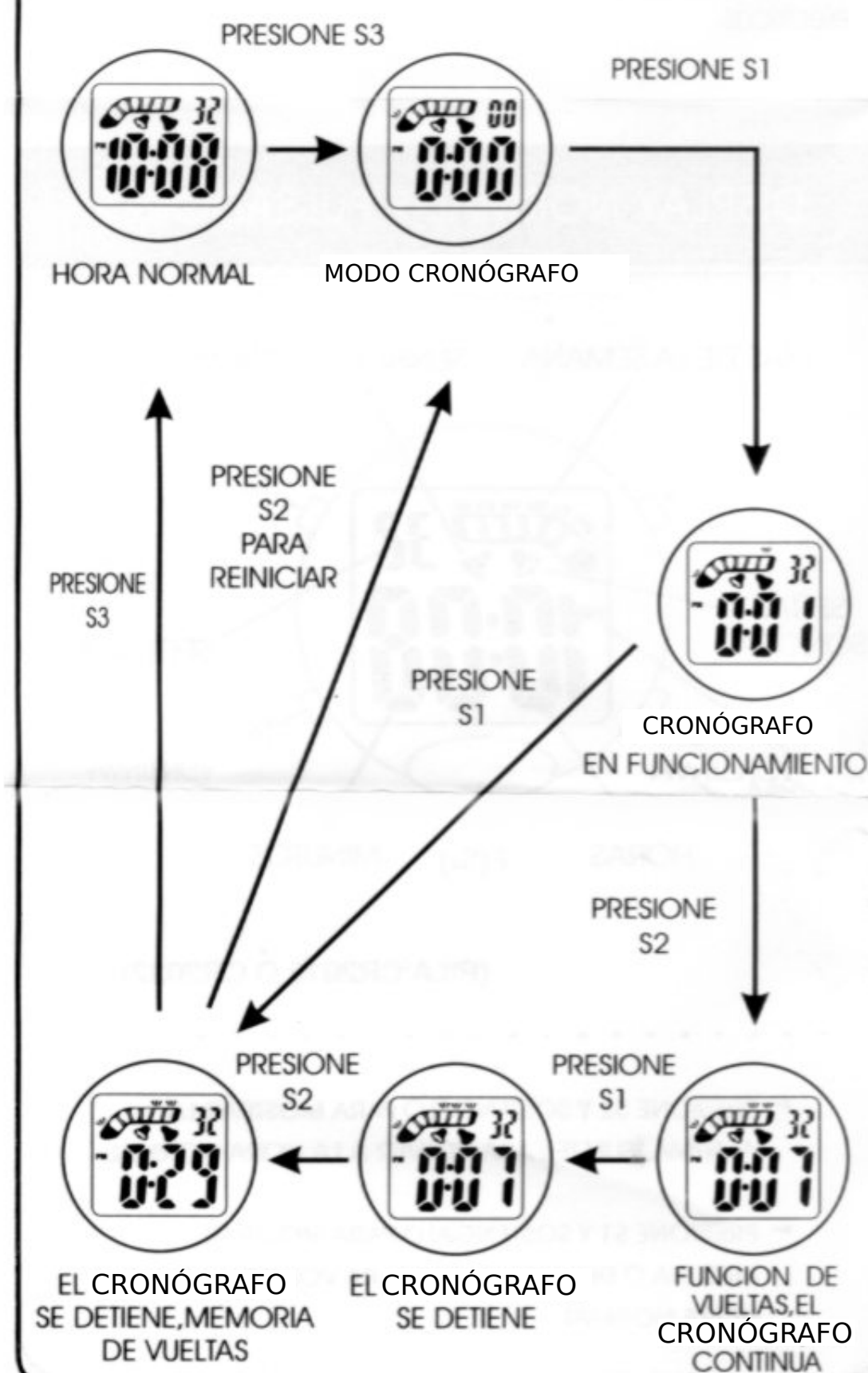
ALARMA Y SEÑAL SONORA



FIJADO DE LA HORA DE LA ALARMA



MODO CRONÓGRAFO



FIJADO DE LA HORA NORMAL

