NOWLEY

MODE D'EMPLOI 86092

MODULE D'ALARME CHRONOGRAPHE

PRECAUTIONS

1. Cette montre contient des composants électroniques particuliers. Ne jamais essayer d'en ouvrir le boîtier ou d'ôter le couvercle arrière.
2. Ne pas appuyer sur les boutons sous la surface de l'eau en nageant ou en faisant de la plongée.
3. En cas d'apparition de condensation ou d'infiltration d'eau, faire vérifier la montre immédiatement. L'eau peut attaquer les éléments électroniques à l'intérieur du boîtier.
4. Eviter les chocs importants: la montre est conçue pour supporter des chocs liés à une utilisation normale. Il n'est pas conseillé de la soumettre à des chocs importants, à une utilisation brutale ou de la laisser tomber sur des surfaces dures.
5. Ne pas exposer la montre à des températures extrêmes.
6. Ne nettoyer la montre qu'avec un chiffon doux imprégné d'eau pure. Eviter d'utiliser des produits chimiques, en particulier le savon, sinon le joint d'étanchéité sera érodée.
7. Tenir la montre hors de tout champ électrique élevé et de toute zone d'électricité statique.

AFFICHAGE REGULIER ET BOUTON D'OPERATION

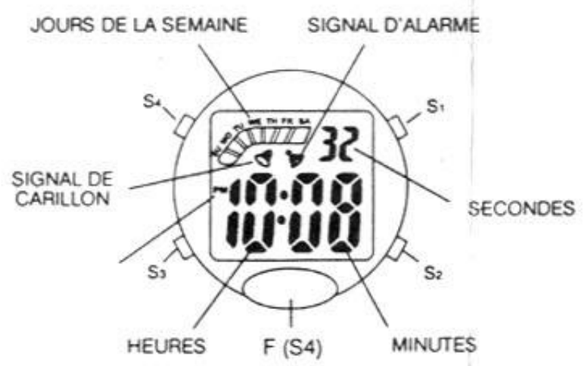

(PILES: CR2016 OR CR2032)

- RESTER APPUYE SUR LE «BOUTON S2» POUR VERIFIER L'ALARME RELACHER POUR RETOURNER A L'AFFICHAGE DE L'HEURE NORMALE.
- RESTER APPUYE SUR LE «BOUTON S1» POUR VERIFIER LE «MOIS/DATE» OU «DATE/MOIS». RELACHER POUR RETOURNER A L'AFFICHAGE DE L'HEURE NORMALE.

COMMENT UTILISER LA FONCTION ELECTROLUMINESCENTE

APPUYER SUR LE BOUTON S4 POUR UTILISER LA FONCTION ELECTROLUMINESCENTES.

COMMENT PROGRAMMER UN FORMAT DE 12/24 HEURES

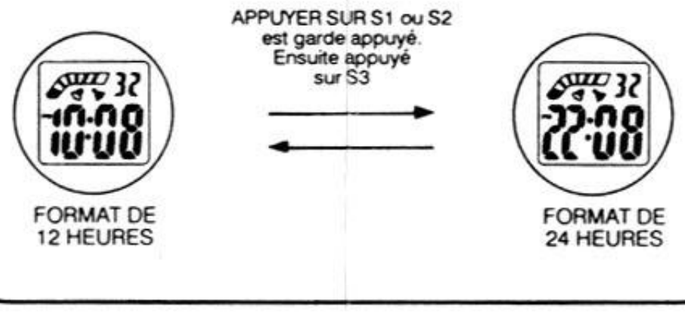

COMMENT AFFICHER LES MOIS/DATES

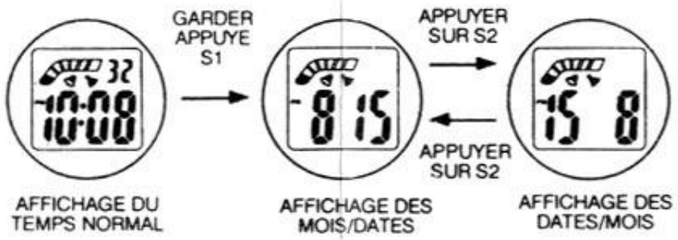

COMMENT PROGRAMMER L'HEURE NORMALE

APPUYER SUR S3 A N'IMPORTE QUEL MOMENT POUR REVENIR A L'HEURE NORMALE.

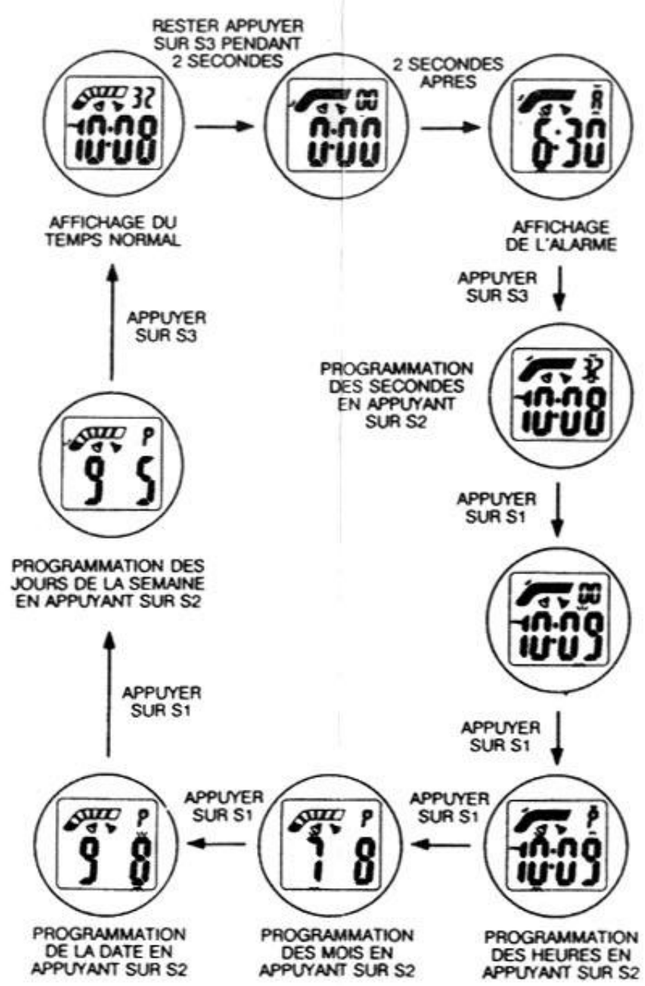

AFFICHAGE DE L'ALARME ET DU CARILLON

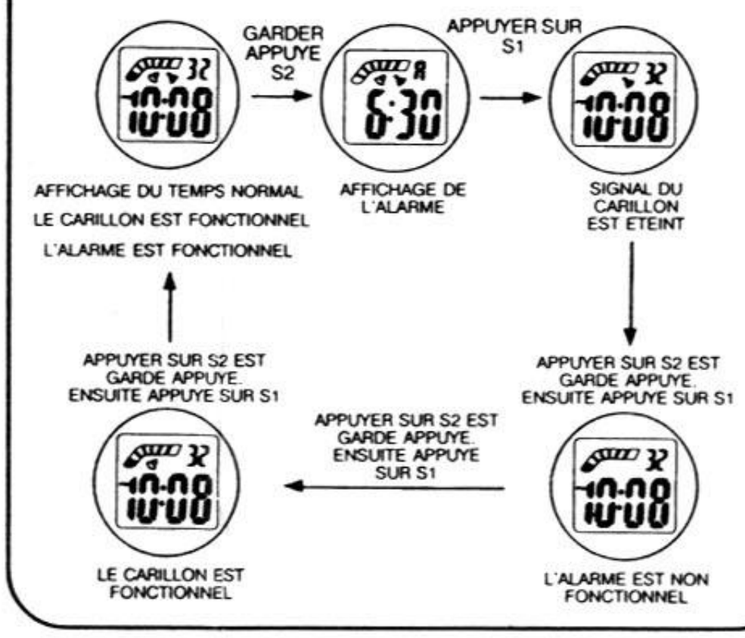

COMMENT PROGRAMMER L'ALARME

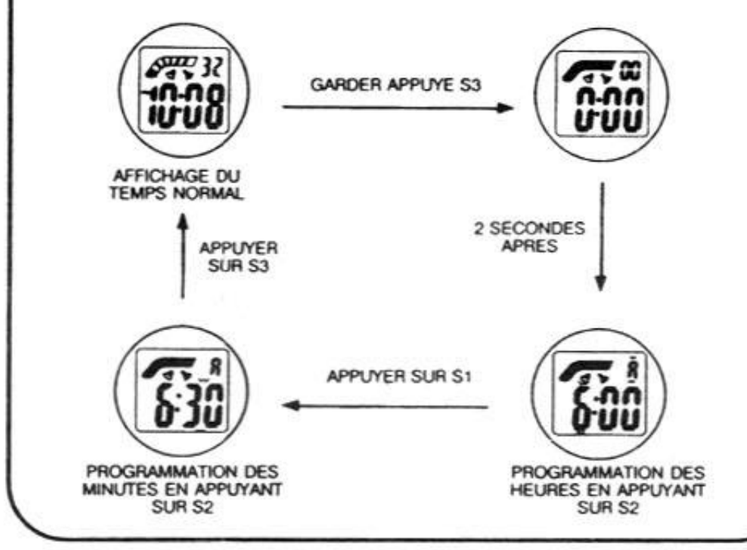
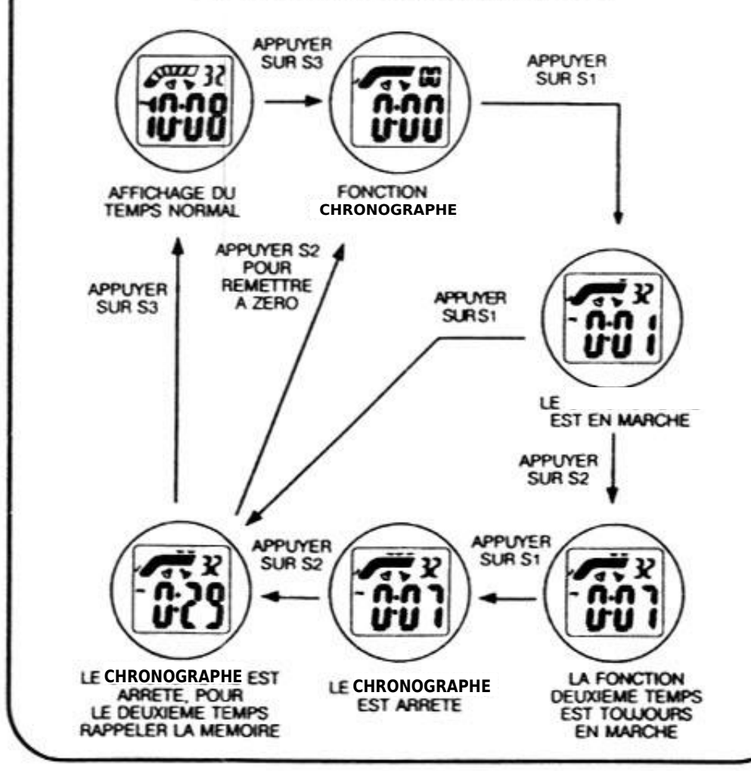
COMMENT OPERER LE CHRONOGRAPHE