NOWLEY

MANUAL D'INSTRUÇÕES 86092

MÓDULO CRONOGRAFO/ALARME

COMO USAR O DISPLAY FLUORESCENTE

PRESSIONE O BOTÃO S4 PARA USAR A FUNÇÃO DE ILUMINAÇÃO

MOSTRADOR DE HORA

COMO SELECIONAR ENTRE O FORMATO DE 12 OU 24 HORAS

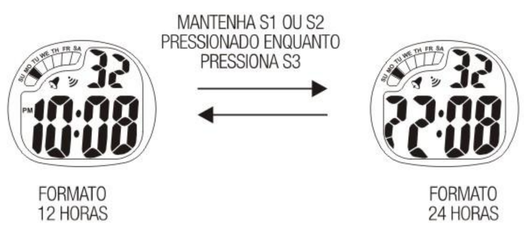

COMO VER O MÊS E A DATA

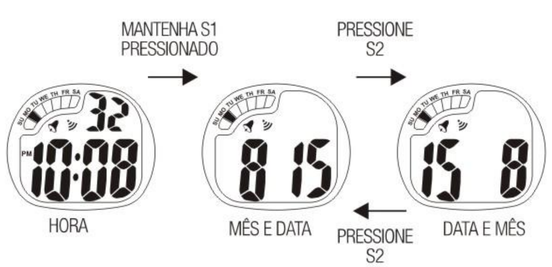

CUIDADOS COM SEU RELÓGIO

1. Este relógio possui componentes eletrônicos. Nunca remova a tampa traseira ou desmonte-o.
2. Não aperte os botões do relógio quando estiver dentro da água (por exemplo, nadando ou mergulhando).
3. Se água ou condensação aparecer no relógio, encaminhe-o imediatamente para a assistência técnica. Caso contrário, seus componentes eletrônicos poderão ser danificados.
4. Evite expor o relógio a impactos fortes. Ele foi projetado para suportar impactos normais e não para uso em situações agressivas.
5. Não exponha seu relógio a temperaturas altas.
6. Para limpeza, utilize um pano umedecido somente com água. Não utilize produtos de limpeza.
7. Não exponha seu relógio a campos magnéticos fortes ou eletricidade estática.

INDICAÇÕES DO VISOR E OPERAÇÃO DOS BOTÕES

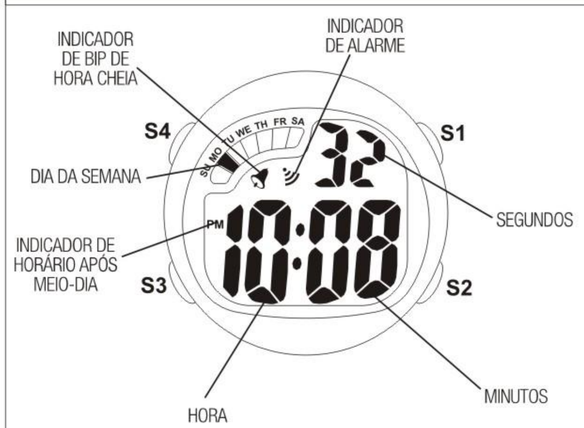

(PILHA: CR2032)

Mantenha o botão S2 pressionado para ver o horário do alarme. Solte o botão para voltar para as horas.
Mantenha o botão S1 pressionado para ver o mês e dia ou o dia e mês. Solte o botão para voltar para as horas.

AJUSTE DO ALARME E BIP DE HORA CHEIA

USO DO CRONOGRAFO

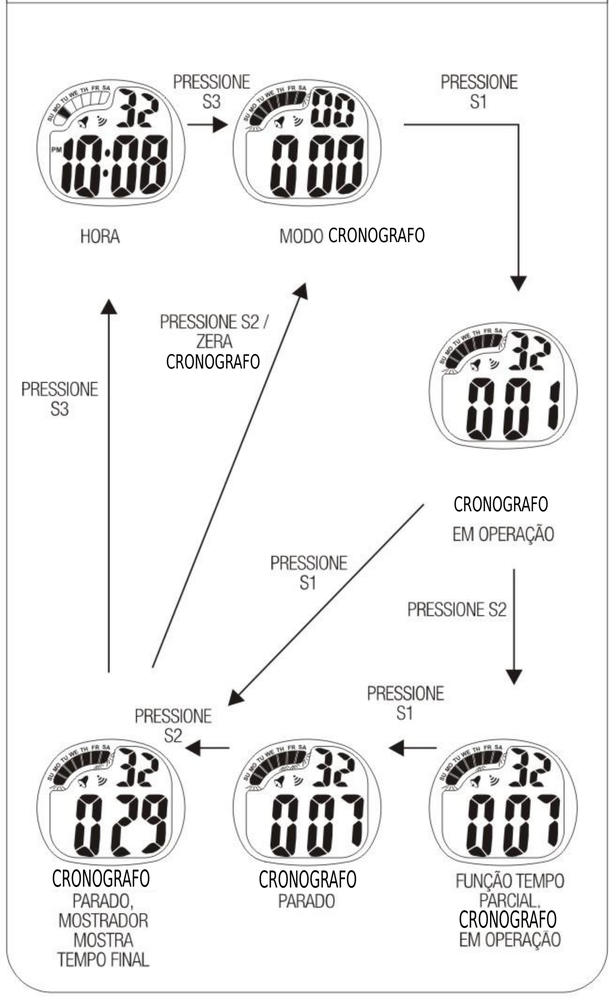

AJUSTE DO ALARME

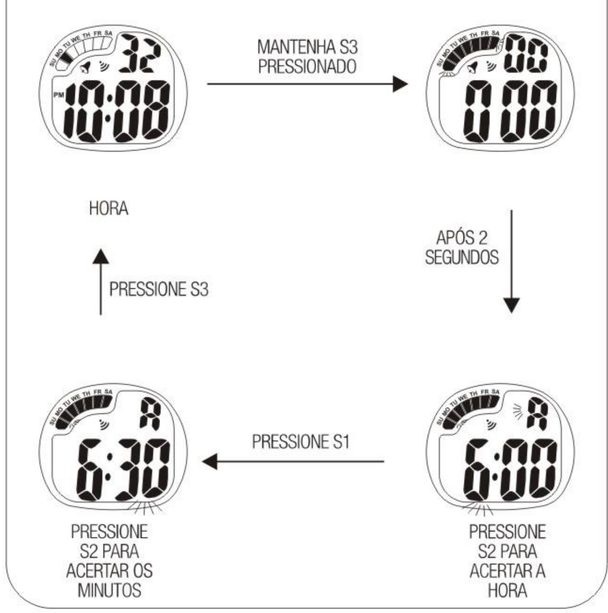

AJUSTE DO RELÓGIO

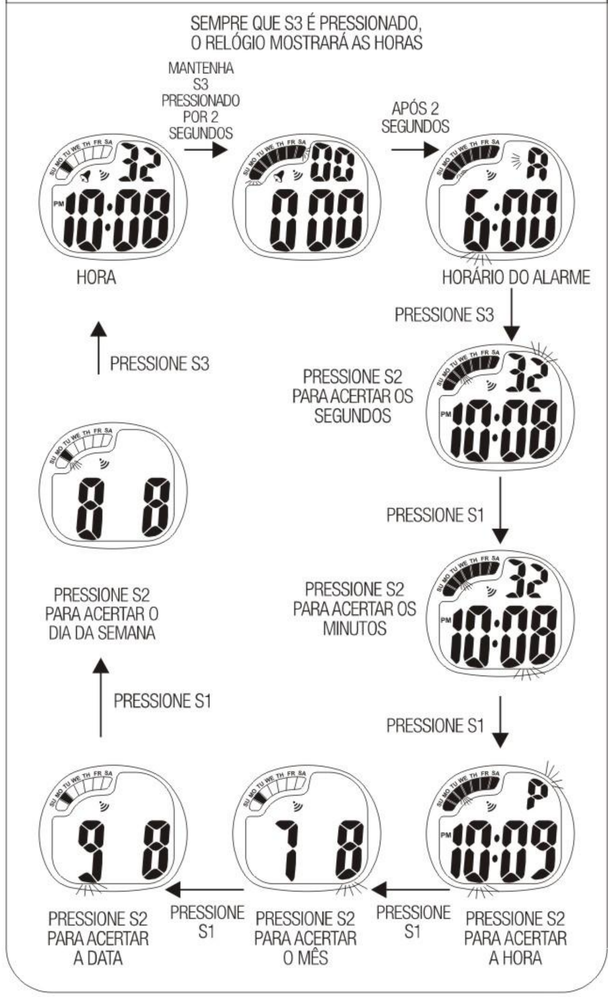

402N274