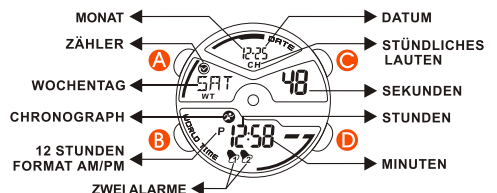


NOWLEY

GEBRAUCHSANLEITUNG 86144

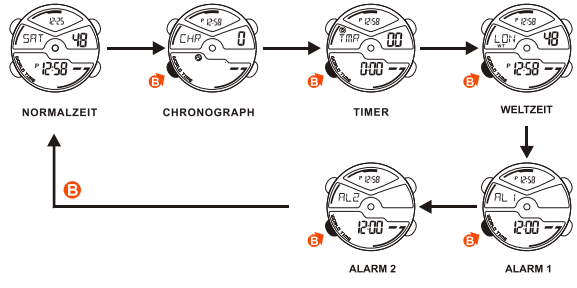
NORMALANZEIGE UND KNOPFFUNKTIONEN

G-01



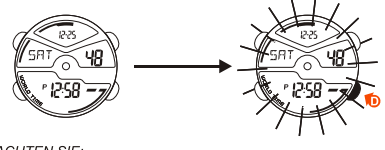
DAS WECHSELN DES ANZEIGEMODUS

G-02



DIE EL BELEUCHTUNG

G-03

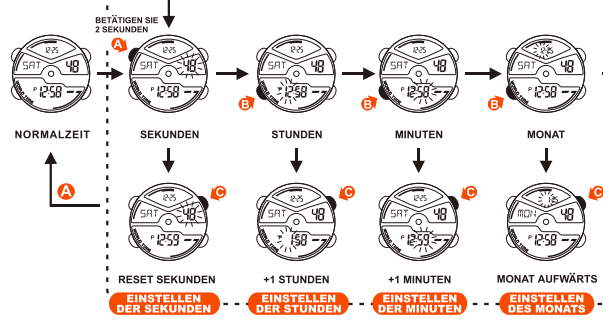


BEACHTEN SIE:

- Die Beleuchtung der Uhr erfolgt durch ein elektrisch-lumineszierendes (EL) Licht. Die Uhr neigt nach sehr langer Benutzung dazu, die Beleuchtungskraft zu verlieren.
- Die Beleuchtung der Uhr könnte schwer zu sehen sein, wenn unter direkten Sonnenlicht daraufgeschaut wird.

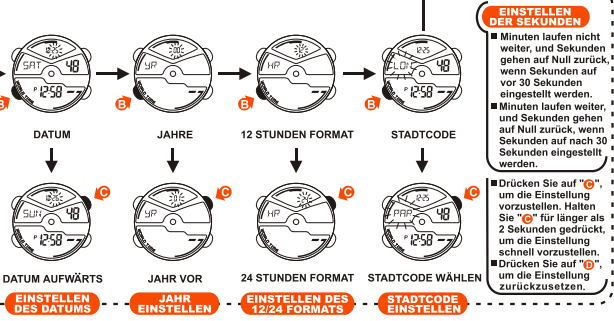
DAS EINSTELLEN DER NORMALZEIT

G-04



DAS EINSTELLEN DER NORMALZEIT

G-05

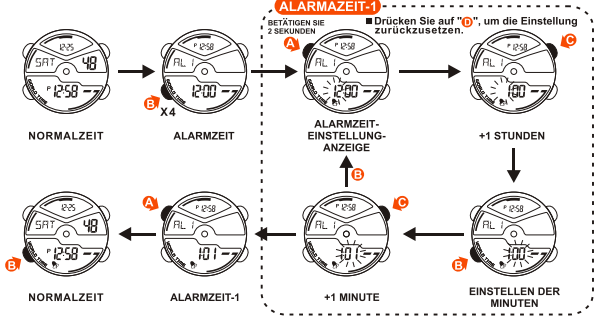


EINSTELLEN DER SEKUNDEN

- Minuten laufen nicht weiter, und Sekunden gehen auf Null zurück, wenn Sekunden auf vor 30 Sekunden eingestellt werden.
- Minuten laufen weiter, und Sekunden gehen auf Null zurück, wenn Sekunden auf nach 30 Sekunden eingestellt werden.
- Drücken Sie auf "C", um die Einstellung vorzustellen. Halten Sie "C" für länger als 2 Sekunden gedrückt, um die Einstellung schnell vorzustellen.
- Drücken Sie auf "D", um die Einstellung zurückzusetzen.

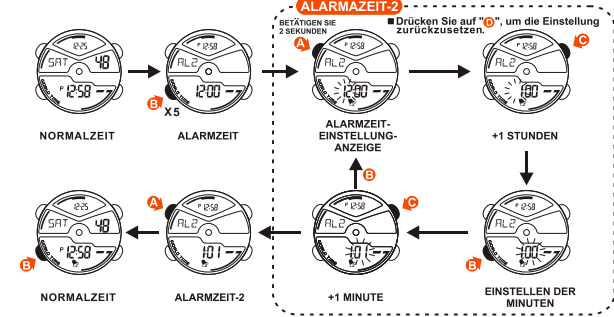
DAS EINSTELLEN DER ALARMZEIT

G-06



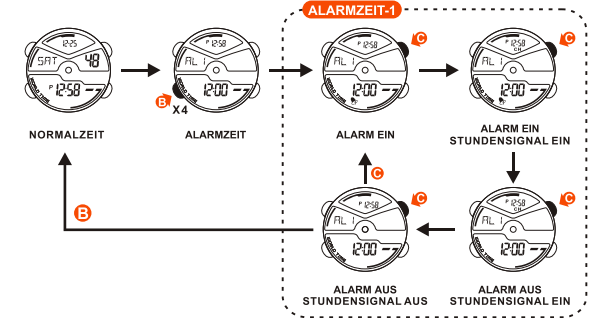
DAS EINSTELLEN DER ALARMZEIT

G-07



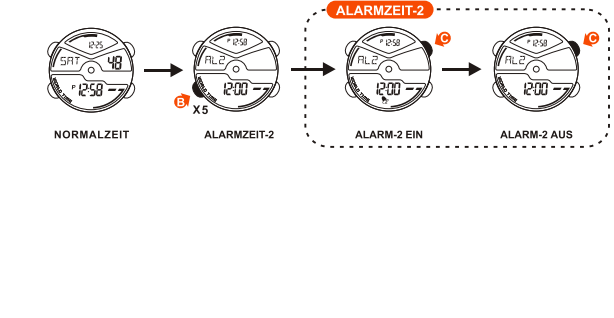
ALARM-1-ANZEIGE UND STUNDENSIGNAL-ANZEIGE

G-08



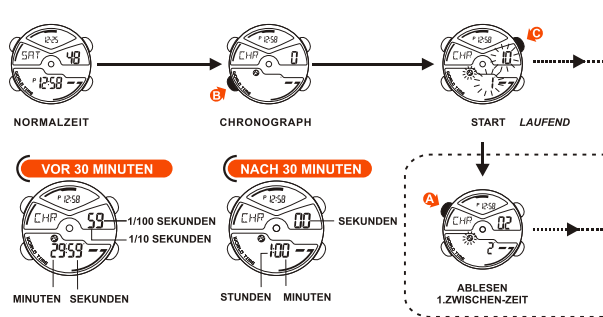
ALARM-1-ANZEIGE UND STUNDENSIGNAL-ANZEIGE

G-09



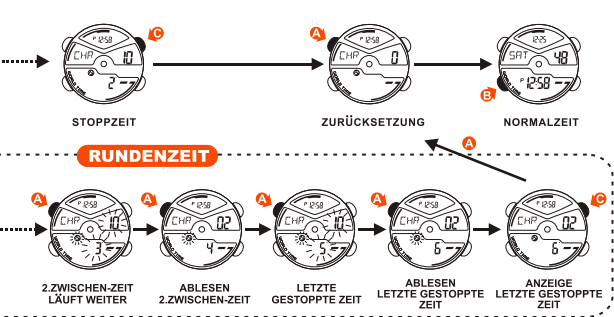
DIE BENUTZUNG DES CHRONOGRAPHEN

G-10



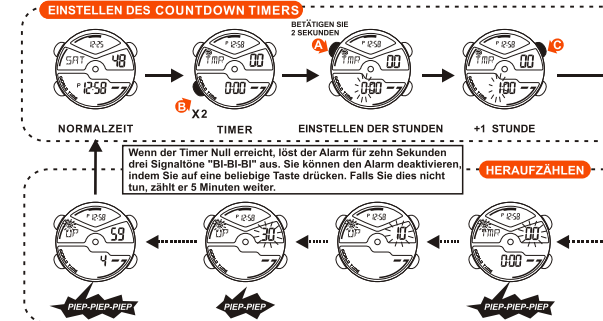
DIE BENUTZUNG DES CHRONOGRAPHEN

G-11



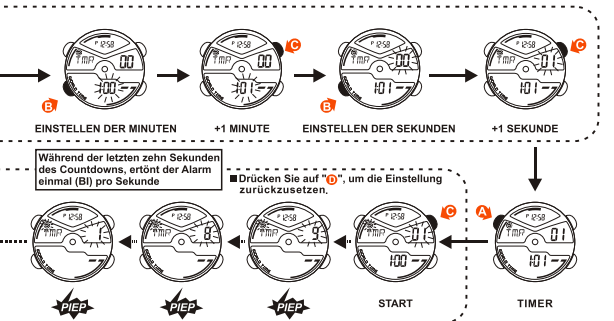
DAS EINSTELLEN DES COUNTDOWN TIMERS

G-12



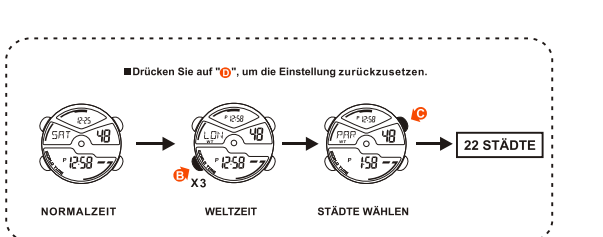
DAS EINSTELLEN DES COUNTDOWN TIMERS

G-13



WELTZEIT EINSTELLEN

G-14



WELTZEIT EINSTELLEN

G-15

GMT Unterschied	-11	-10	-09	-08	-07	-06	-05	-04	-03	-00	+01	+02	+03	+04	+05	+06	+07	+08	+09	+10	+11	+12
STADTCODE	PPG	HNL	ANC	LAX	DEN	MEX	NYC	CCS	RIO	LON	PAR	CAI	MOW	DXB	KHI	DAC	BKK	HKG	TYO	SYD	NOU	WLG
STADTNAME	Samoa	Honolulu	Anchorage	Los Angeles	Danzer	Mexiko	New York	Caraacas	Rio de Janeiro	London	Paris	Kairo	Moskau	Dubai	Karachi	Dhaka	Bangkok	Hongkong	Tokio	Sydney	Noumea	Wellington

BEHANDLUNG IHRER UHR

G-16

- Diese Uhr verfügt über präzise elektronische Komponenten. Versuchen Sie niemals, das Gehäuse zu öffnen oder den Deckel der Rückseite zu entfernen.
- Betätigen Sie die Knöpfe nicht unter Wasser während dem Schwimmen oder Tauchen.
- Sollte Wasser oder Kondensierung in der Uhr auftauchen, lassen Sie sie bitte sofort überprüfen, Feuchtigkeit kann Korrosion der elektrischen Teile verursachen.
- Verhindern Sie harte Stöße. Die Uhr ist geeignet, nur Stößen unter normalen Bedingungen standzuhalten. Es wird nicht empfohlen, sie übermäßig starken Stößen oder grober Behandlung auszusetzen oder sie auf harte Oberflächen fallen zu lassen.
- Vermeiden Sie es, die Uhr extremen Temperaturen auszusetzen.
- Reinigen Sie die Uhr nur mit einem sanften Tuch und sauberem Wasser. Vermeiden Sie Chemikalien, insbesondere Seife.
- Halten Sie Ihre Uhr fern von Umgebungen mit starkem Elektrofild und statischer Elektrizität.

FUNKTIONEN UND TECHNISCHE DATEN

G-17

- Normalzeit-Anzeige-Modus: Stunden, Minuten, Sekunden, Monat, Wochentag, Datum, Nachmittag "PM".
- Funktionen:
 - * Jahr, Monat, Datum AM/PM und Elektro-Lumineszenz-Anzeigebeleuchtung.
 - * Alarmzeit mit Summer-Signal.
 - * Stoppuhr-Funktionen mit Zwischenzeitabnahme.
 - * Stündliches Signal.
 - * 12/24 Stunden Anzeigeformate wählbar.
 - * Weltzeit.
 - * Timer.
 - * Zweite Zeitzone.
- Genaugigkeit unter normalen Temperaturen: ± 30 s/Monat.
- Normalgebräuchlicher Temperaturbereich: 10-40 Grad Celsius.