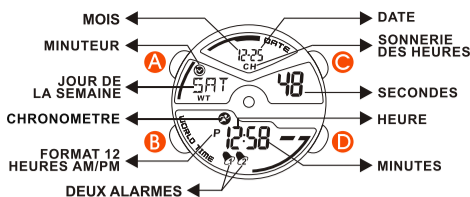


NOWLEY

MODE D'EMPLOI 86144

AFFICHAGE NORMALE ET BOUTON D'UTILISATION

F-01

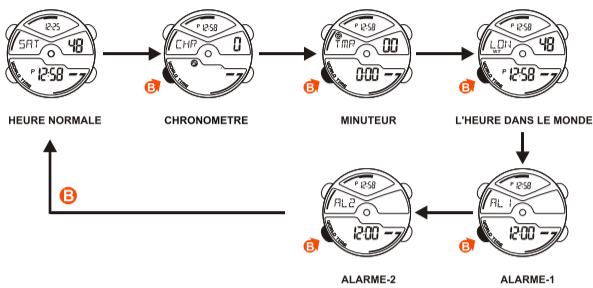


BOUTONS D'UTILISATION

- A RÉGLAGE
- B MODE
- C ADJUSTMENT, MARCHÉ/ARRÊTÉR
- D LUMIÈRE/INVERSER

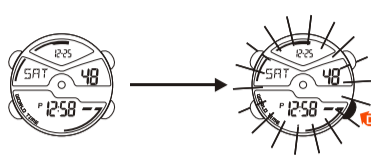
COMMENT CHANGER LE MODE D'AFFICHAGE

F-02



COMMENT ALLUMER LA LUMIÈRE ÉLECTRO-LUMINESCENTE

F-03

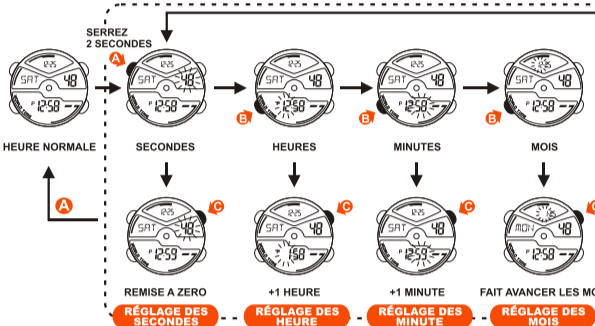


NOTE:

- La lumière de fond de cette montre utilise une lumière électro-luminescente, cette montre a tendance à perdre de sa puissance de luminosité après un très long usage.
- La luminosité de la lumière de fond peut être difficile à distinguer sous les rayons directs du soleil.

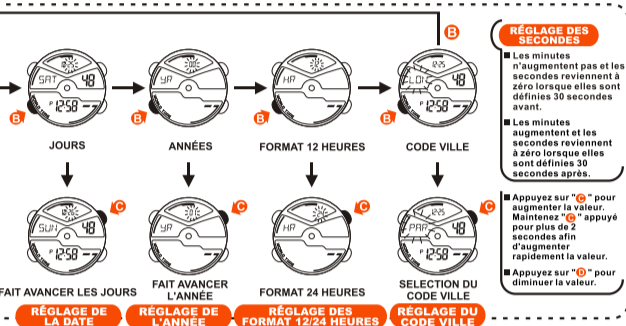
COMMENT RÉGLER L'HEURE NORMALE

F-04



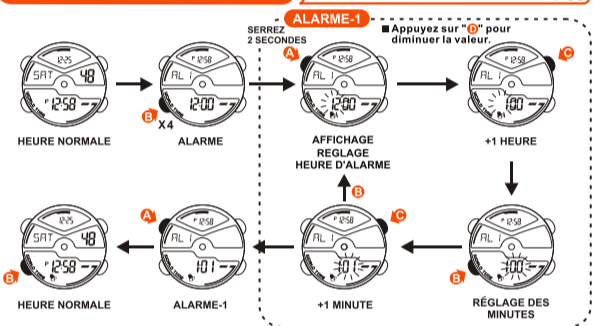
COMMENT RÉGLER L'HEURE NORMALE

F-05



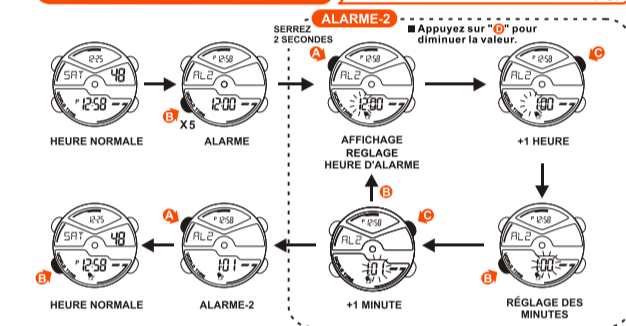
COMMENT RÉGLER L'ALARME

F-06



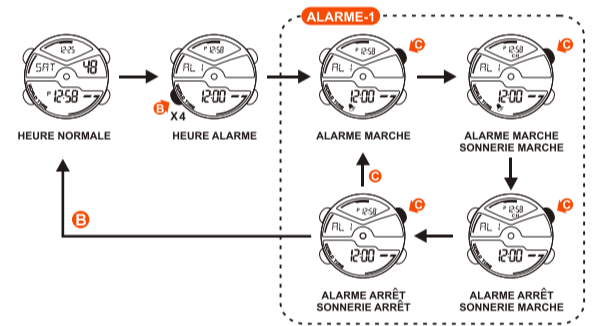
COMMENT RÉGLER L'ALARME

F-07



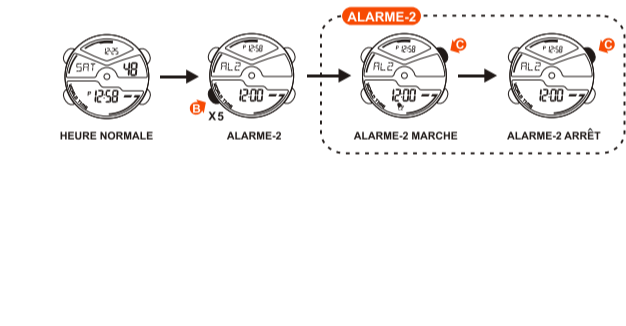
COMMENT UTILISER L'AFFICHAGE ALARME-1 ET CARILLON

F-08



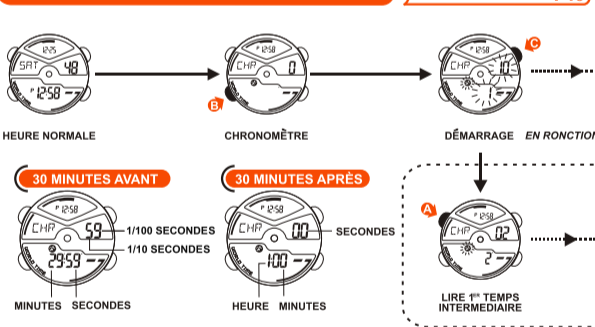
COMMENT RÉGLER L'AFFICHAGE ALARME-2

F-09



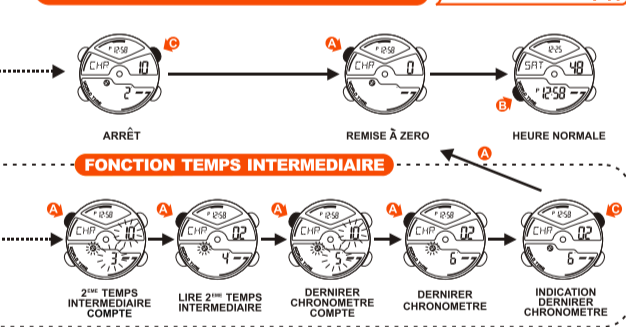
COMMENT UTILISER LE CHRONOMÈTRE

F-10



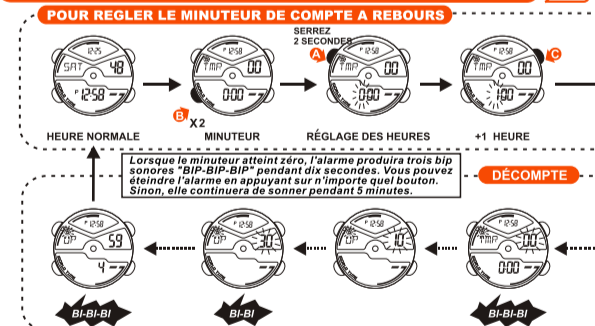
COMMENT UTILISER LE CHRONOMÈTRE

F-11



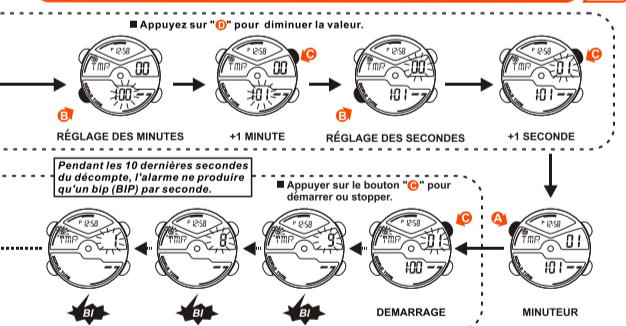
POUR UTILISER LE MINUTEUR DU COMPTE A REBOURS

F-12



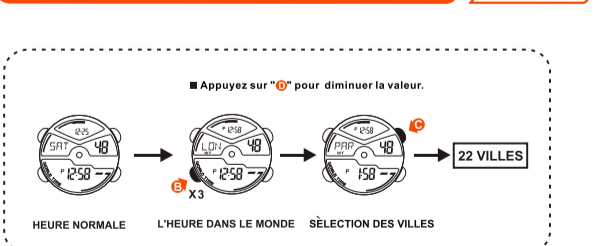
POUR UTILISER LE MINUTEUR DU COMPTE A REBOURS

F-13



COMMENT RÉGLER L'HEURE DANS LE MONDE

F-14



COMMENT RÉGLER L'HEURE DANS LE MONDE

F-15

Différence GMT	-11	-10	-09	-08	-07	-06	-05	-04	-03	-00	+01	+02	+03	+04	+05	+06	+07	+08	+09	+10	+11	+12
CODE VILLE	PPG	HNL	ANC	LAX	DEN	MEX	NYC	CCS	RIO	LON	PAR	CAI	MOW	DXB	KHI	DAC	BKK	HKG	TYO	SYD	NOU	WLG
NOM DE VILLE			Samoa	Honolulu	Anchorage	Denver/Las Angeles	Mexico	New York	Rio De Janeiro	London	Paris	Le Caire	Moscou	Dubaï	Karachi	Dacca	Bangkok	Hong Kong	Tokyo	Sydney	Nourua	Wellington

ENTRETIEN DE VOTRE MONTRE

F-16

- Cette montre contient des composants électroniques de précision. Ne jamais tenter d'ouvrir le boîtier ou d'enlever le couvercle arrière.
- Ne pas pousser les boutons sous l'eau ou lorsque vous nager ou faites de la plongée.
- Si de l'eau ou de la condensation apparaît à l'intérieur de la montre, faites la vérifier immédiatement. L'eau peut corroder les parties électroniques à l'intérieur de boîtier.
- Éviter les chocs violents. Cette montre est conçue pour résister à des chocs occasionnels par un usage normal, il n'est pas recommandé de lui infliger des chocs sévères dus à un usage rude ou de la laisser tomber sur une surface dure.
- Éviter d'exposer cette montre à des températures extrêmes.
- Nettoyer la montre avec un chiffon doux et de l'eau propre uniquement. Éviter d'utiliser des produits chimiques, en particulier le savon.
- Tenir la montre éloignée des fortes conditions de champ électrique et d'électricité statique.

CARACTÉRISTIQUES ET SPÉCIFICATIONS

F-17

- Mode d'affichage standard: Heures, Minutes, Secondes, Jour de la semaine, Jours, Mois, pm"PM".
- Function:
 - * Années, Mois, Jour, AM/PM et lumière électroluminescente.
 - * Fonction alarme avec signal sonnerie.
 - * Fonction Chronomètre avec fonction mesure au tour.
 - * Carillon horaire.
 - * Sélecteur de format 12/24 heures.
 - * L'heure dans le monde.
 - * Minuteur.
 - * Deuxième zone d'heure.
- Précision à une température normale (25°C) ±30 secondes par mois.
- Température limites pour un usage normal: 10°C ~ 40°C.