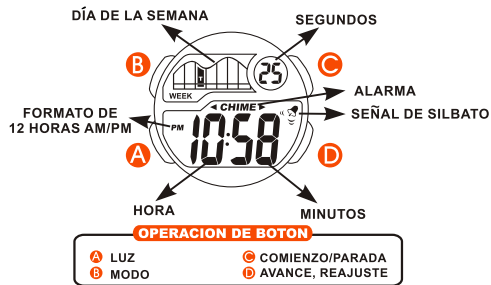


# NOWLEY

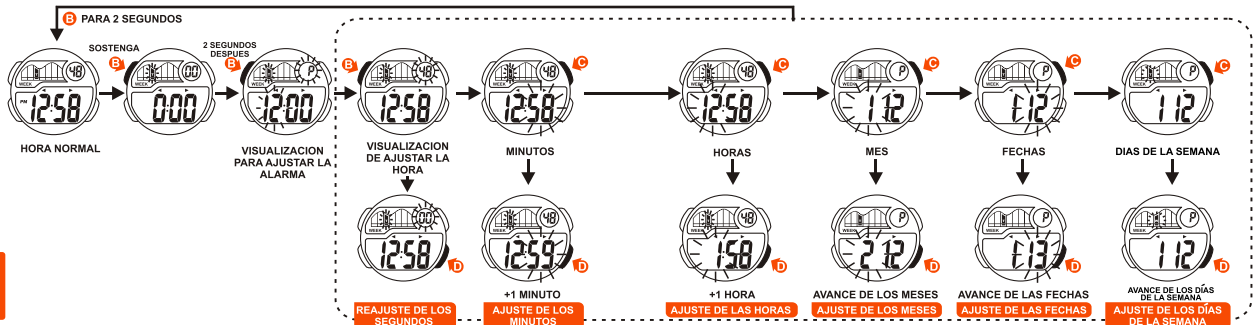
## MODO DE EMPLEO 86145

### MODO DE VISUALIZACIÓN Y OPERACIÓN DE LOS BOTONES S-01



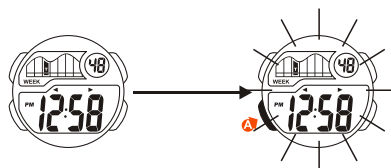
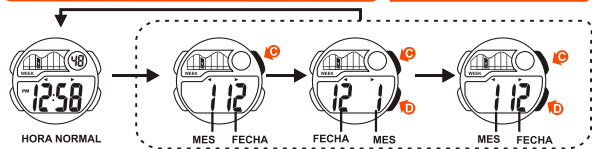
### AJUSTE DE LA HORA NORMAL S-02

### AJUSTE DE LA HORA NORMAL S-03



### PARA VISUALIZAR EL MES Y LA FECHA S-04

### USO DE LA LUZ S-05



### COMO AJUSTAR EL FORMATO DE 12/24 HORAS S-06

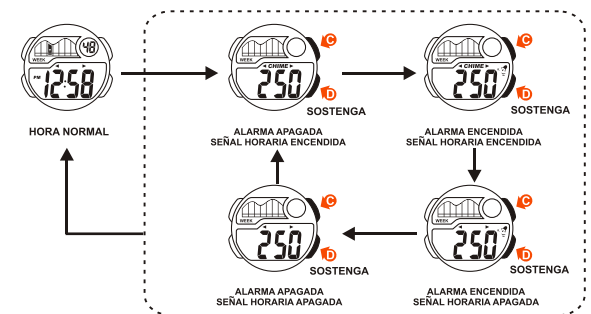
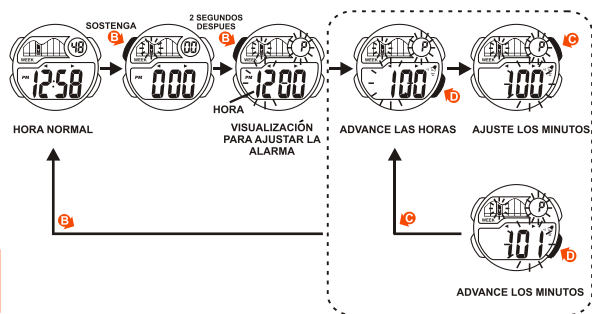
NOTA:



- La iluminación del reloj utiliza una luz electroluminiscente (EL) que tiende a perder potencia después de usos muy prolongados.
- Bajo la luz solar directa es difícil ver la iluminación que proporciona la luz de la pantalla.

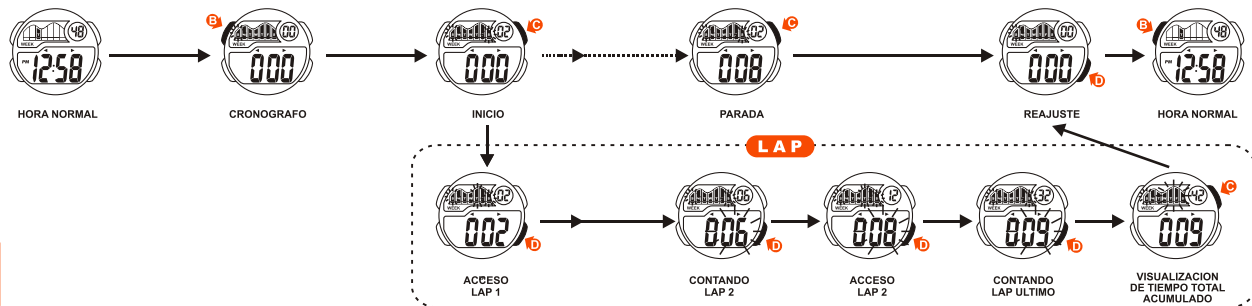
### AJUSTE DE LA ALARMA S-06

### AJUSTE DE LA ALARMA Y SEÑAL HORARIA (ENCENDIDA/APAGADA) S-07



### COMO UTILIZAR EL CRONÓGRAFO S-08

### COMO UTILIZAR EL CRONÓGRAFO S-09



### CUIDADO DE SU RELOJ S-10

### CARACTERÍSTICAS Y ESPECIFICACIONES S-11

- Este reloj contiene componentes electrónicos. No intente abrir la caja o remover la tapa posterior.
- No oprimir los botones de su reloj bajo la superficie del agua, nadando o practicando submarinismo.
- Si por cualquier motivo llegase a aparecer agua o condensación en el reloj hágalo chequear inmediatamente. El agua puede correr los componentes electrónicos dentro de la caja.
- Evite impactos severos. El reloj está diseñado para resistir impactos bajo condiciones normales de uso. Se sugiere no someterlo a impactos severos, al uso inadecuado o caídas bruscas sobre superficies duras.
- Evite exponer el reloj a temperaturas extremas.
- Limpe su reloj únicamente con agua y un paño suave. Evite el uso de productos químicos especialmente de jabón.
- Mantenga su reloj lejos de cualquier campo eléctrico o estático.

- Modo de Tiempo: Hora, Minutos, Segundos, Mes, y Día de la semana.
- Función:
  - \* Luz Electroluminiscente.
  - \* Alarma funciona con el sonido de buzzer.
  - \* Cronómetro funciona con operación repetida (SPLIT).
  - \* 12/24 horas con regulador opcional.
  - \* Señal horaria encendida o apagada.
- Precisión a temperaturas normales (25°C): ±30 segundos por mes.
- Rango de temperatura de operación normal: 10°C - 40°C