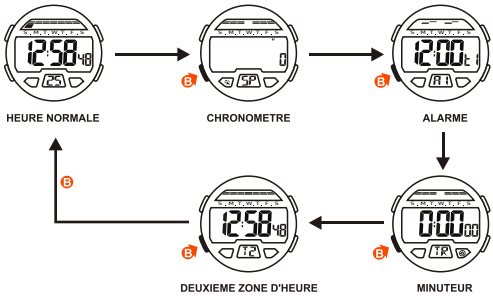


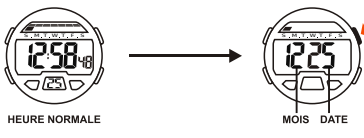
COMMENT CHANGER LE MODE D'AFFICHAGE

F-02



COMMENT AFFICHER LE MOIS, LA DATE

F-03

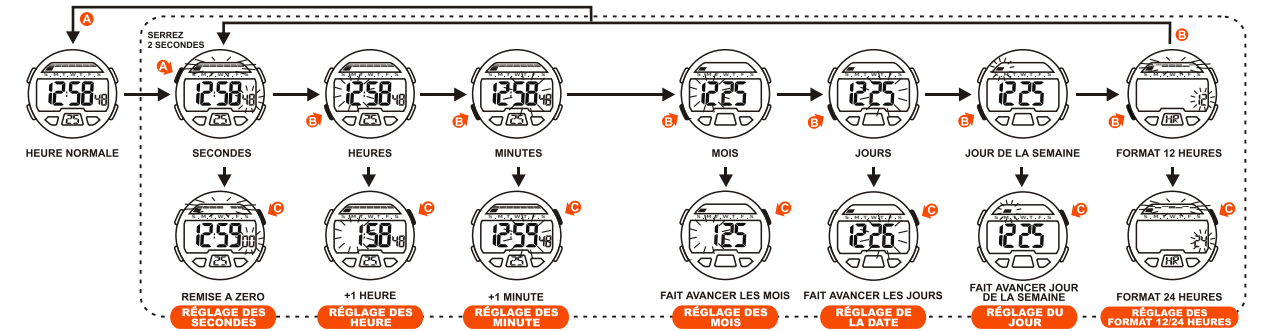


COMMENT RÉGLER L'HEURE NORMALE

F-04

COMMENT RÉGLER L'HEURE NORMALE

F-05

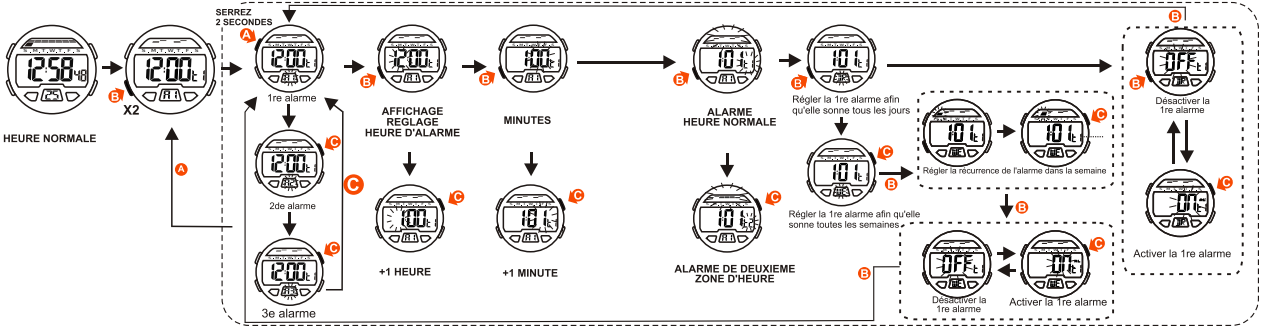


COMMENT RÉGLER L'ALARME

F-06

COMMENT RÉGLER L'ALARME

F-07

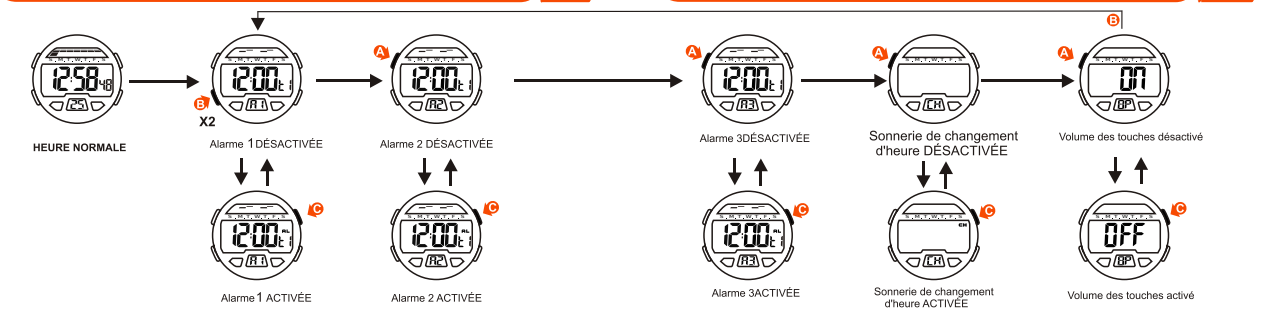


Comment régler l'alarme, la sonnerie de changement d'heure et le volume des touches

F-08

Comment régler l'alarme, la sonnerie de changement d'heure et le volume des touches

F-09

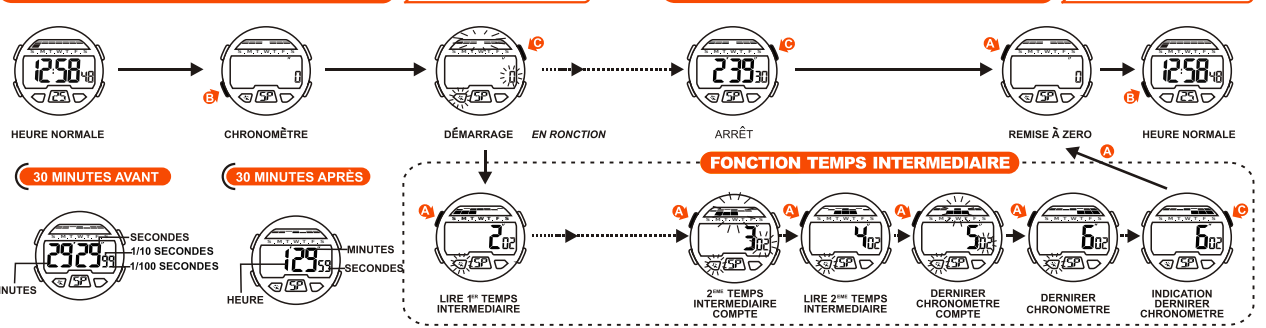


COMMENT UTILISER LE CHRONOMETRE

F-10

COMMENT UTILISER LE CHRONOMETRE

F-11

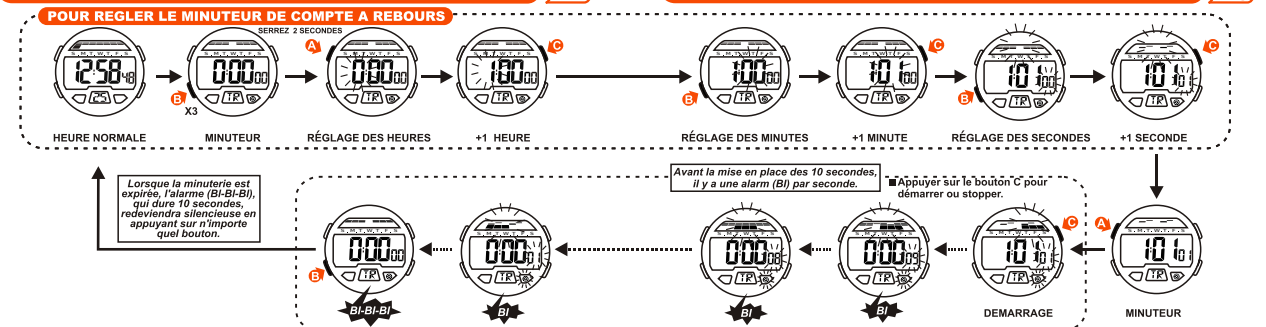


POUR UTILISER LE MINUTEUR DU COMPTE A REBOURS

F-12

POUR UTILISER LE MINUTEUR DU COMPTE A REBOURS

F-13

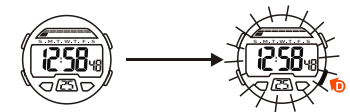
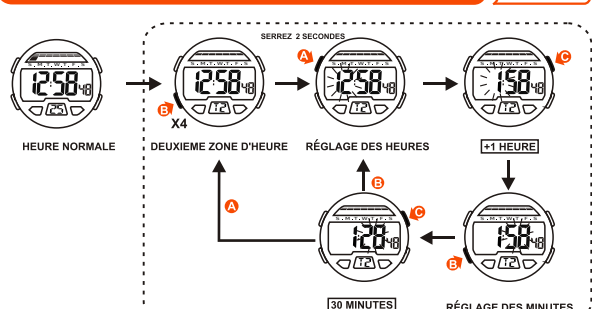


COMMENT RÉGLER L'HEURE D'UNE DEUXIEME ZONE

F-14

COMMENT ALLUMER LA LUMIÈRE ÉLECTRO-LUMINESCENTE

F-15



NOTE:

- La lumière de fond de cette montre utilise une lumière électro-luminescente, cette montre a tendance à perdre de sa puissance de luminosité après un très long usage.
- La luminosité de la lumière de fond peut être difficile à distinguer sous les rayons directs du soleil.

ENTRETIEN DE VOTRE MONTRE

F-16

CARACTÉRISTIQUES ET SPÉCIFICATIONS

F-17

- Cette montre contient des composants électroniques de précision. Ne jamais tenter d'ouvrir le boîtier ou d'enlever le couvercle arrière.
- Ne pas pousser les boutons sous l'eau ou lorsque vous nager ou faites de la plongée.
- Si de l'eau ou de la condensation apparaît à l'intérieur de la montre, faites la vérifier immédiatement. L'eau peut corroder les parties électroniques à l'intérieur de boîtier.
- Éviter les chocs violents. Cette montre est conçue pour résister à des chocs occasionnés par un usage normal, il n'est pas recommandé de lui infliger des chocs sévères dus à un usage rude ou de la laisser tomber sur une surface dure.
- Éviter d'exposer cette montre à des températures extrêmes.
- Nettoyer la montre avec un chiffon doux et de l'eau propre uniquement. Éviter d'utiliser des produits chimiques, en particulier le savon.
- Tenir la montre éloignée des fortes conditions de champ électrique et d'électricité statique.

- Mode d'affichage standard: Heures, Minutes, Mois, Date, Jour de la semaine, pm/PM.
- Fonctions:
 - * Mois, Jour, AM/PM et lumière électroluminescente.
 - * Fonction alarme avec signal sonnerie.
 - * Fonction Chronomètre avec fonction mesure au tour.
 - * Carillon horaire.
 - * Sélecteur de format 12/24 heures.
 - * Deuxieme zone d'heure.
 - * Minuteur.
- Précision à une température normale (25°C) ±30 seconds par mois.
- Température limites pour un usage normal: 10°C-40°C.