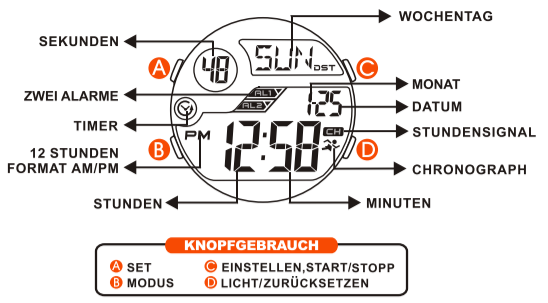


NOWLEY

GEBRAUCHSANLEITUNG 86157

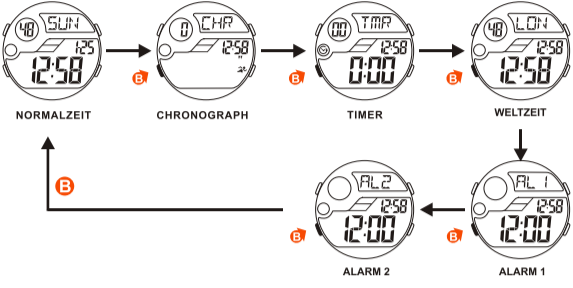
NORMALANZEIGE UND KNOPFFUNKTIONEN

G-01



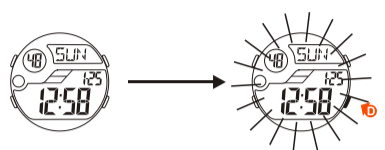
DAS WECHSELN DES ANZEIGEMODUS

G-02



DIE EL BELEUCHTUNG

G-03

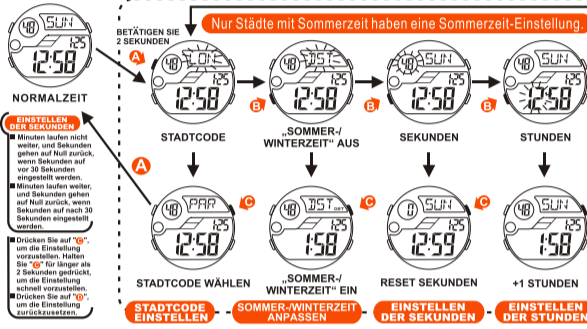


BEACHTEN SIE:

- Die Beleuchtung der Uhr erfolgt durch ein elektrisch-lumineszierendes (EL) Licht. Die Uhr neigt nach sehr langer Benutzung dazu, die Beleuchtungskraft zu verlieren.
- Die Beleuchtung der Uhr könnte schwer zu sehen sein, wenn unter direkten Sonnenlicht daraufgeschaut wird.

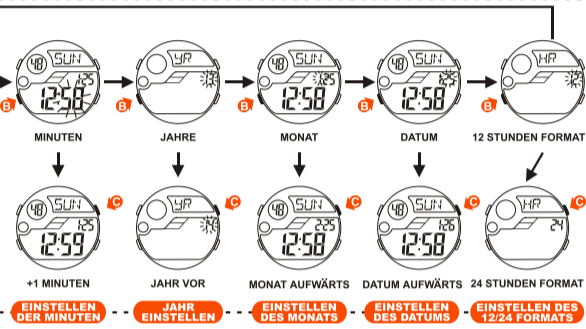
DAS EINSTELLEN DER NORMALZEIT

G-04



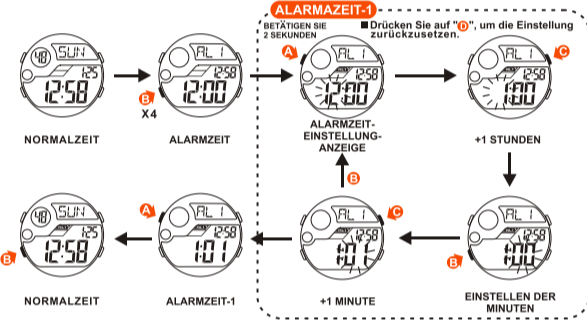
DAS EINSTELLEN DER NORMALZEIT

G-05



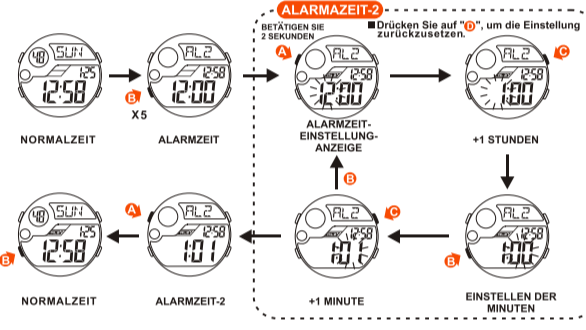
DAS EINSTELLEN DER ALARMZEIT

G-06



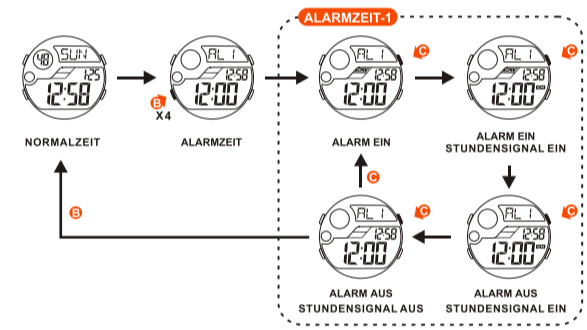
DAS EINSTELLEN DER ALARMZEIT

G-07



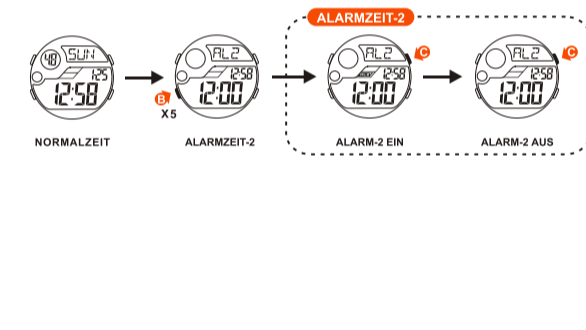
ALARM-1-ANZEIGE UND STUNDENSIGNAL-ANZEIGE

G-08



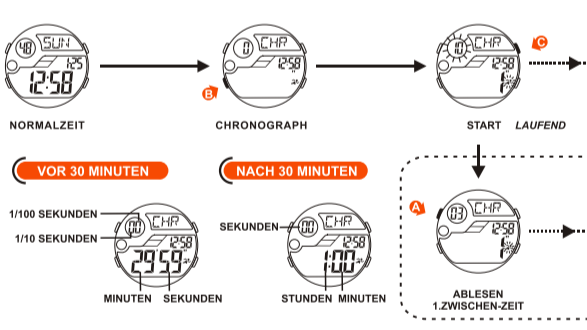
ALARM-1-ANZEIGE UND STUNDENSIGNAL-ANZEIGE

G-09



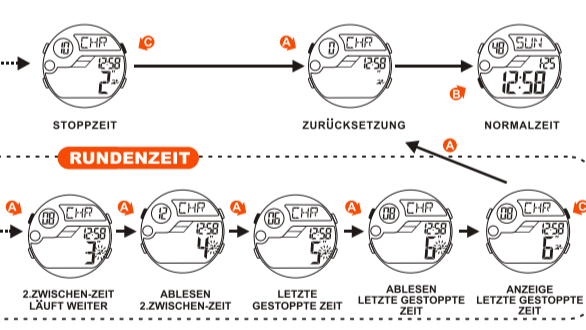
DIE BENUTZUNG DES CHRONOGRAPHEN

G-10




DIE BENUTZUNG DES CHRONOGRAPHEN

G-11



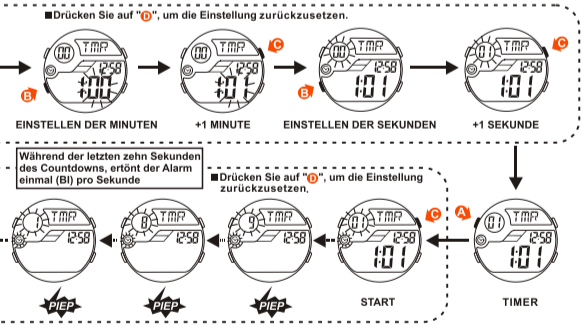
DAS EINSTELLEN DES COUNTDOWN TIMERS

G-12



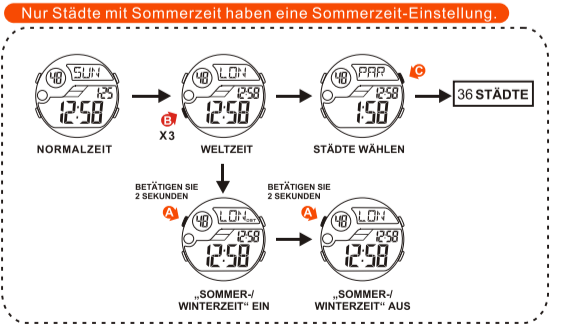
DAS EINSTELLEN DES COUNTDOWN TIMERS

G-13



WELTZEIT EINSTELLEN

G-14



WELTZEIT EINSTELLEN

G-15

36 Städtenamen (x bedeutet keine Sommerzeit, v bedeutet wählbare Sommerzeitfunktion)

GMT Unterschied	-11	-10	-9	-8	-7	-6	-5	-4	-3	-2	-1	0	1	1	2	2		
STADTCODE	PPG	HNL	ANC	LAX	DEN	CHI	NYC	CCS	RIO	-2	RAI	GMT	LON	PAR	BER	ATH	CAI	JRS
SOMMER-/WINTERZEIT	X	X	V	V	X	X	X	X	X	X	X	X	X	X	V	V	V	V
STADTNAME	Samoa	Honolulu	Anchorage	Los Angeles	Denver	Chicago	New York	Caracas	Rio de Janeiro	Praia	Greenwich	London	Paris	Berlin	Athens	Kairo	Jerusalem	
GMT Unterschied	3	3	3,5	4	4,5	5	5,5	6	6,5	7	8	8	9	9	9,5	10	11	12
STADTCODE	JED	MOR	THW	DXB	KBL	KHI	DEL	DAC	RGN	BKK	HKG	BJS	SEL	TYO	ADL	SYD	NOU	WLG
SOMMER-/WINTERZEIT	X	V	X	X	X	X	X	X	X	X	X	X	X	X	X	V	V	V
STADTNAME	Jeddah	Moskau	Tehran	Dubai	Kabul	Karachi	Delhi	Dhaka	Yangon	Bangkok	Hongkong	Seoul	Tokio	Adelarde	Naunma	Wellington		

BEHANDLUNG IHRER UHR

G-16

- Diese Uhr verfügt über präzise elektronische Komponenten. Versuchen Sie niemals, das Gehäuse zu öffnen oder den Deckel der Rückseite zu entfernen.
- Betätigen Sie die Knöpfe nicht unter Wasser während dem Schwimmen oder Tauchen.
- Sollte Wasser oder Kondensierung in der Uhr auftauchen, lassen Sie sie bitte sofort überprüfen, Feuchtigkeit kann Korrosion der elektrischen Teile verursachen.
- Verhindern Sie harte Stöße. Die Uhr ist geeignet, nur Stößen unter normalen Bedingungen standzuhalten. Es wird nicht empfohlen, sie übermäßig starken Stößen oder grober Behandlung auszusetzen oder sie auf harte Oberflächen fallen zu lassen.
- Vermeiden Sie es, die Uhr extremen Temperaturen auszusetzen.
- Reinigen Sie die Uhr nur mit einem sanften Tuch und sauberem Wasser. Vermeiden Sie Chemikalien, insbesondere Seife.
- Halten Sie Ihre Uhr fern von Umgebungen mit starkem Elektromagnetfeld und statischer Elektrizität.

FUNKTIONEN UND TECHNISCHE DATEN

G-17

- Normalzeit-Anzeige-Modus: Stunden, Minuten, Sekunden, Monat, Wochentag, Datum, Nachmittag "PM".
- Funktionen:
 - * Jahr, Monat, Datum AM/PM und Elektro-Lumineszenz-Anzeigebeleuchtung.
 - * Alarmzeit mit Summer-Signal.
 - * Stoppuhr-Funktionen mit Zwischenzeitabnahme.
 - * Stündliches Signal.
 - * 12/24 Stunden Anzeigeformate wählbar.
 - * Timer.
 - * Zweite Zeitzone.
- Genauigkeit unter normalen Temperaturen: ± 30 s/Monat.
- Normalgebräuchlicher Temperaturbereich: 10-40 Grad Celsius.