NOWLEY

MODO DE EMPLEO 86178

CARACTERISTICAS

1) display de 12 dígitos: horas, minutos, segundos, mes, día de la semana y fecha.
2) Calendario automático desde 2000 hasta 2049
3) Alarma diaria y señal horaria
4) Hora dual
5) Timer de cuenta regresiva con un máximo de 23 horas, 59 minutos y 59 segundos.
6) Cronómetro de 1/100 segundos
7) Formato 12/24 hs
8) 12 ó 24 dígitos animados (más rápido o más lento)
9) Luz EL

FIJACION DE HORA /CALENDARIO NORMAL

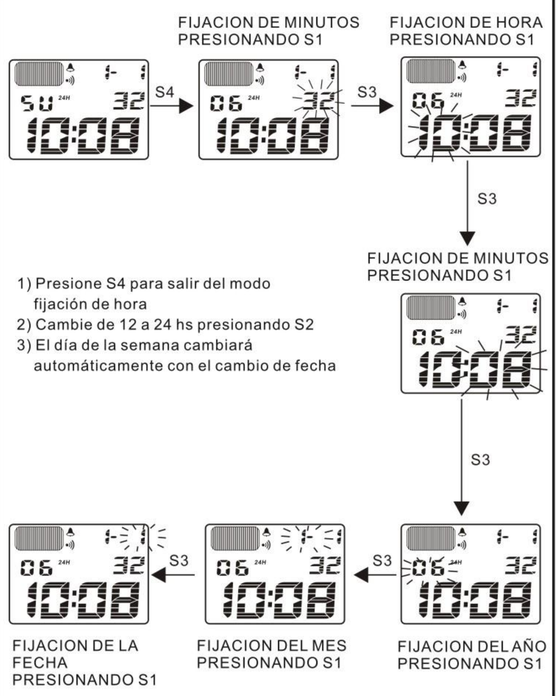

FUNCIONES DEL DISPLAY DIGITAL Y PULSADORES

Dígitos animados en dos modos. Presione S1 o S2 para cambiar de rápido a lento. Presione cualquier pulsador para cambiar de lento a rápido.

CAMBIO DEL MODO DEL DISPLAY

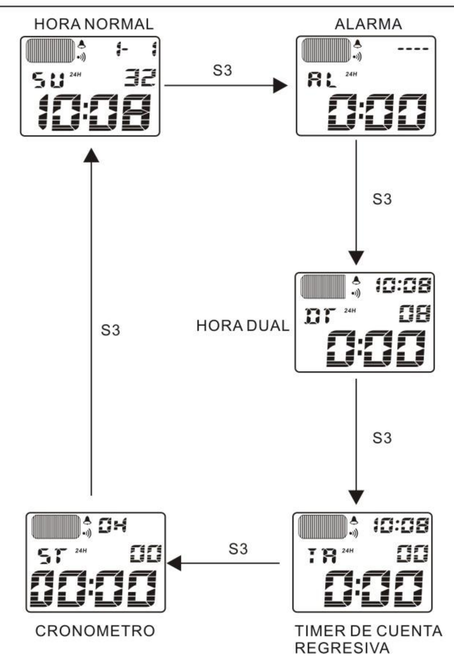

"AL" es "Alarma Diaria" "TA" es "Timer"
"DT" es "Hora Dual" "ST" es "Cronómetro"

FIJACION DE LA ALARMA

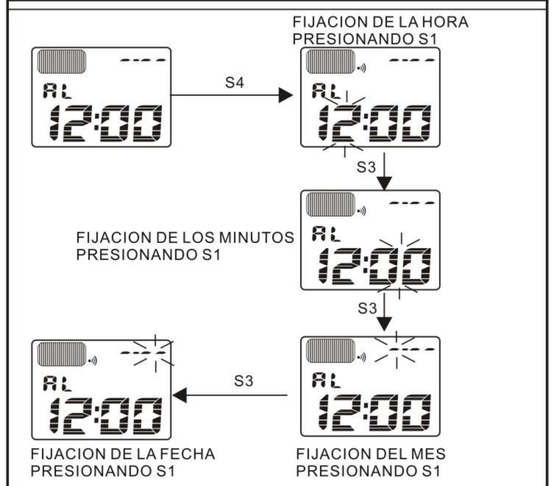

ALARMA Y SEÑAL HORARIA ON/OFF

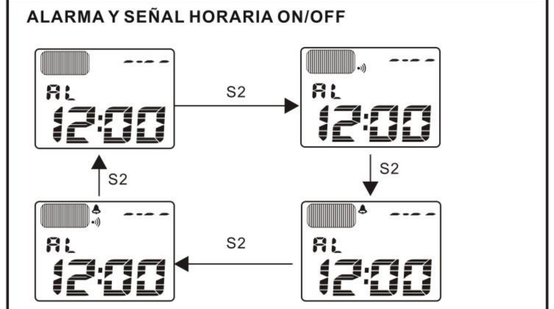

1) Presione S4 para salir del modo fijación de alarma
2) Presione S3 para volver a la hora normal
3) "- - - -" es Alarma Diaria. Si se fija el mes y la fecha, la alarma sonará una sola vez.

FIJACION DEL TIMER DE CUENTA REGRESIVA

FIJAR EL TIMER

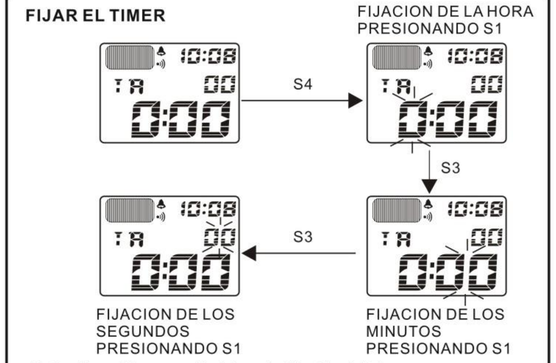

1) Presione S4 para salir del modo fijación del Timer

FUNCIONAMIENTO DEL TIMER

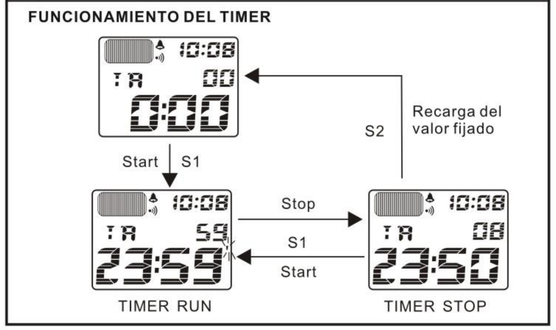

FIJACION DE LA SEGUNDA ZONA HORARIA

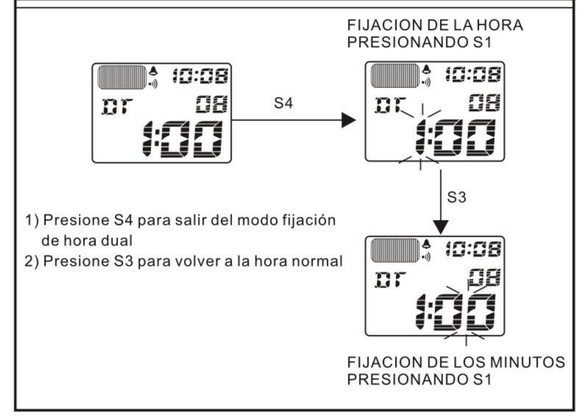

USO DEL CRONÓGRAFO

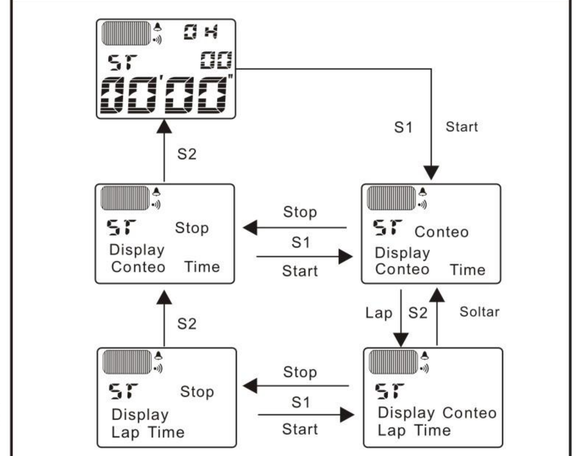

Presione S3 para volver a la hora normal

CUIDADO DE SU RELOJ

1) Este reloj contiene componentes electrónicos. Nunca intente abrir la caja o quitar la tapa posterior.
2) No opere los pulsadores debajo del agua, mientras nada o practica buceo.
3) Si apareciera agua o humedad condensada en el reloj, llévelo inmediatamente al servicio técnico autorizado.
4) Evite los golpes fuertes. Este reloj está diseñado para soportar los golpes del uso normal. No es recomendable someterlo a golpes fuertes o uso indebido.
5) Evite exponer el reloj a muy altas temperaturas.
6) Limpie el reloj con un paño suave y agua limpia solamente. Evite el uso de químicos o solventes.
7) Mantenga su reloj fuera de los campos eléctricos fuertes o estática.