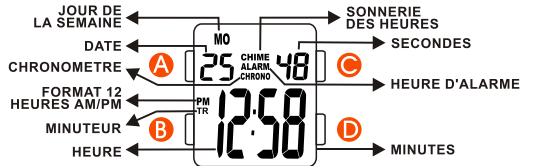


NOWLEY

MODE D'EMPLOI 86182

AFFICHAGE NORMALE ET BOUTON D'UTILISATION

F-01

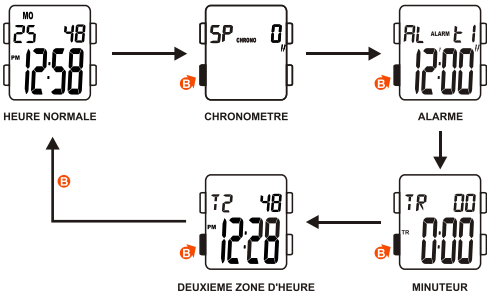


BOUTONS D'UTILISATION

- A RÉGLAGE (Adjustment)
- B MODE (Mode)
- C ADJUSTMENT, MARCHÉ/ARRÊTÈR (Adjustment, Start/Stop)
- D LUMIÈRE (Light)

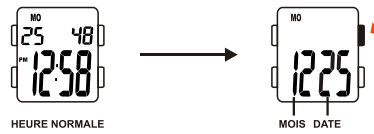
COMMENT CHANGER LE MODE D'AFFICHAGE

F-02



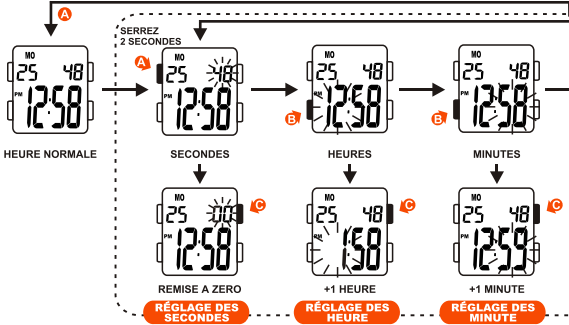
COMMENT AFFICHER LE MOIS, LA DATE

F-03



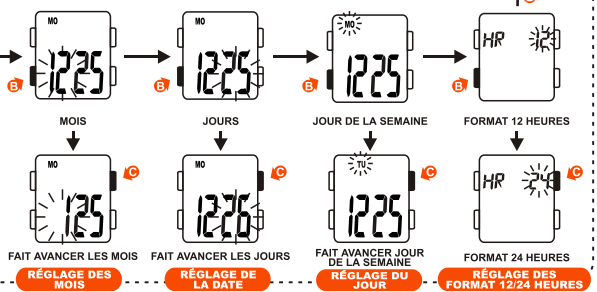
COMMENT RÉGLER L'HEURE NORMALE

F-04



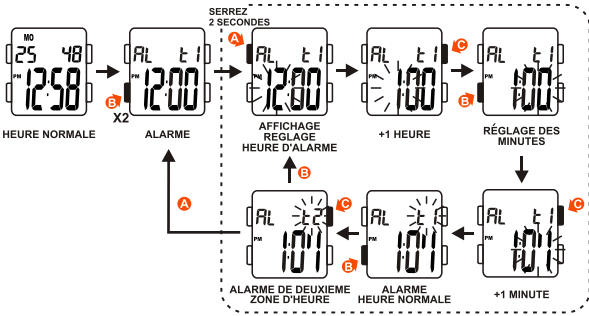
COMMENT RÉGLER L'HEURE NORMALE

F-05



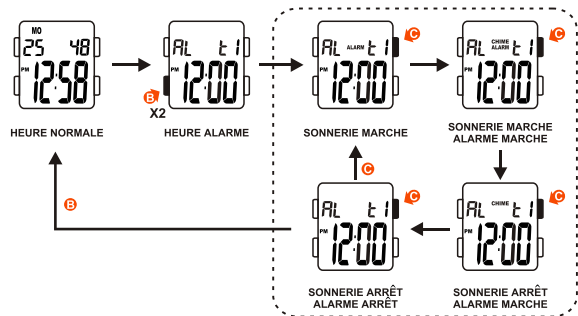
COMMENT RÉGLER L'ALARME

F-06



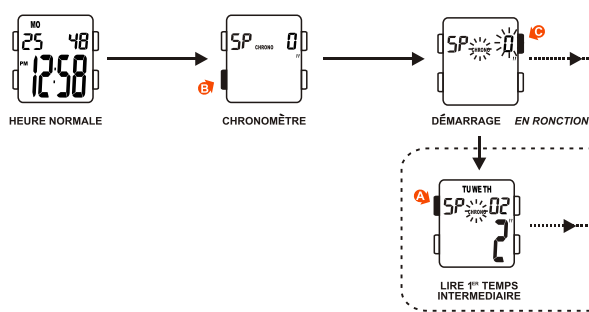
COMMENT UTILISER L'AFFICHAGE ALARME ET CARILLON

F-07



COMMENT UTILISER LE CHRONOMETRE

F-08



COMMENT UTILISER LE CHRONOMETRE

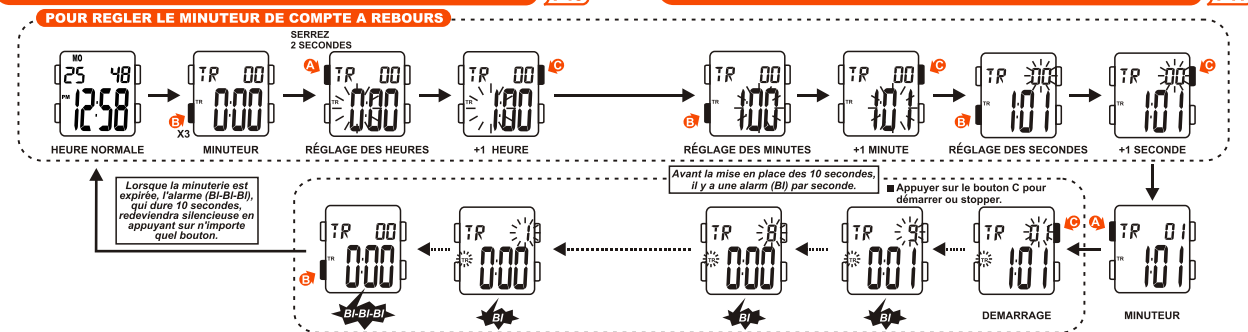
F-09

POUR UTILISER LE MINUTEUR DU COMPTE A REBOURS

F-10

POUR UTILISER LE MINUTEUR DU COMPTE A REBOURS

F-11

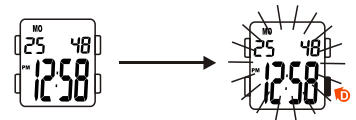
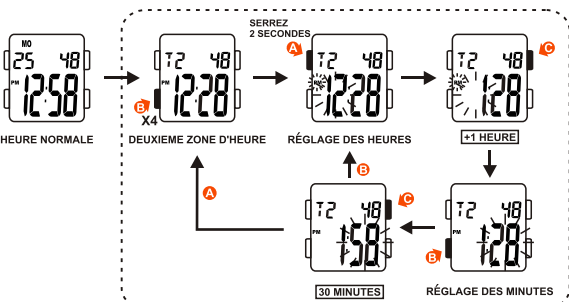


COMMENT RÉGLER L'HEURE D'UNE DEUXIEME ZONE

F-12

COMMENT ALLUMER LA LUMIÈRE ÉLECTRO-LUMINESCENTE

F-13



NOTE:

- La lumière de fond de cette montre utilise une lumière électro-luminescente, cette montre a tendance à perdre de sa puissance de luminosité après un très long usage.
- La luminosité de la lumière de fond peut être difficile à distinguer sous les rayons directs du soleil.

ENTRETIEN DE VOTRE MONTRE

F-14

CARACTÉRISTIQUES ET SPÉCIFICATIONS

F-15

- Cette montre contient des composants électroniques de précision. Ne jamais tenter d'ouvrir le boîtier ou d'enlever le couvercle arrière.
- Ne pas pousser les boutons sous l'eau ou lorsque vous nager ou faites de la plongée.
- Si de l'eau ou de la condensation apparaît à l'intérieur de la montre, faites la vérifier immédiatement. L'eau peut corroder les parties électroniques à l'intérieur de boîtier.
- Éviter les chocs violents. Cette montre est conçue pour résister à des chocs occasionnels par un usage normal, il n'est pas recommandé de lui infliger des chocs sévères dus à un usage rude ou de la laisser tomber sur une surface dure.
- Éviter d'exposer cette montre à des températures extrêmes.
- Nettoyer la montre avec un chiffon doux et de l'eau propre uniquement. Éviter d'utiliser des produits chimiques, en particulier le savon.
- Tenir la montre éloignée des fortes conditions de champ électrique et d'électricité statique.

- Mode d'affichage standard: Heures, Minutes, Mois, Date, Jour de la semaine, pm"PM".
- Fonctions:
 - * Mois, Jour, AM/PM et lumière électroluminescente.
 - * Fonction alarme avec signal sonnerie.
 - * Fonction Chronomètre avec fonction mesure au tour.
 - * Carillon horaire.
 - * Sélecteur de format 12/24 heures.
 - * Deuxième zone d'heure.
 - * Minuteur.
- Précision à une température normale (25°C) ±30 seconds par mois.
- Température limites pour un usage normal: 10°C-40°C.