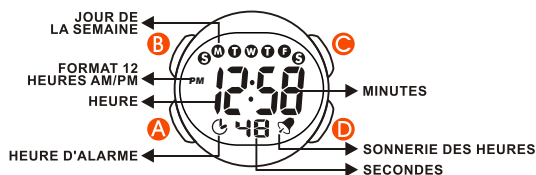


NOWLEY

MODE D'EMPLOI 86187

AFFICHAGE NORMALE ET BOUTON D'UTILISATION

F-01

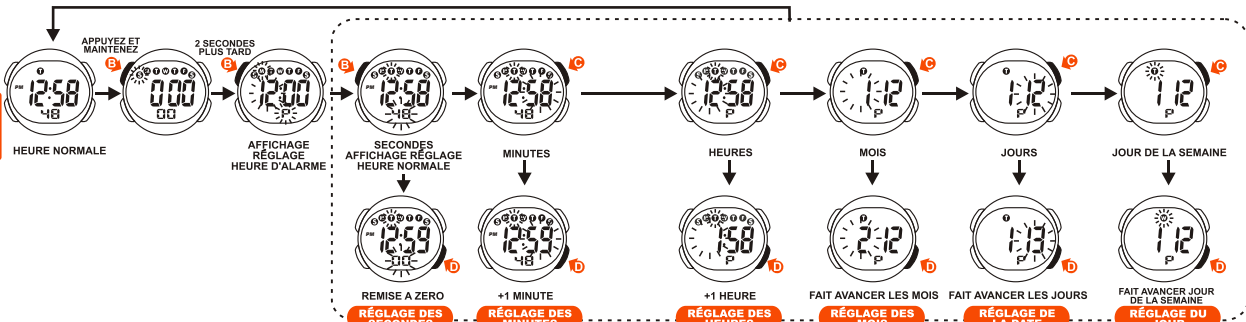


BOUTONS D'UTILISATION

- | | |
|-----------|----------------|
| A LUMIÈRE | C MARCHÉ/ARRÊT |
| B MODE | D ADJUSTMENT |

COMMENT RÉGLER L'HEURE NORMALE

F-02

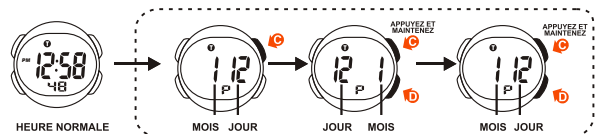


COMMENT RÉGLER L'HEURE NORMALE

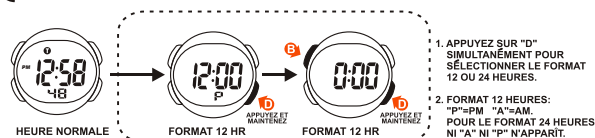
F-03

COMMENT AFFICHER LE MOIS ET JOUR

F-04

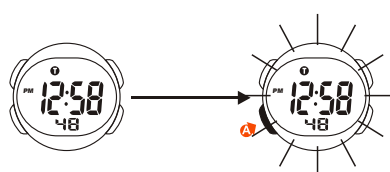


AFFICHAGE FORMAT 12/24 HEURES



COMMENT ALLUMER LA LUMIÈRE ÉLECTRO-LUMINESCENTE

F-05

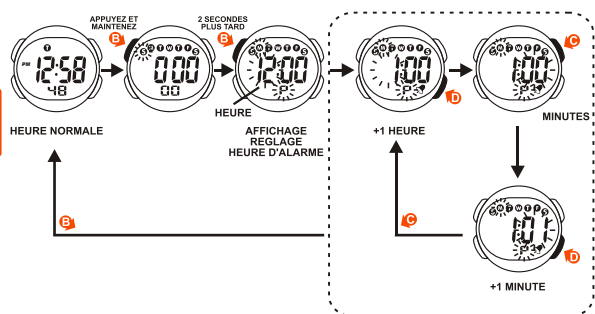


NOTE:

- La lumière de fond de cette montre utilise une lumière électro-luminescente, cette montre a tendance à perdre de sa puissance de luminosité après un très long usage.
- La luminosité de la lumière de fond peut être difficile à distinguer sous les rayons directs du soleil.

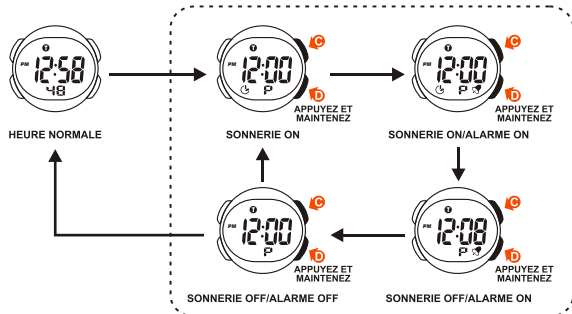
COMMENT RÉGLER L'ALARME

F-06



COMMENT UTILISER L'AFFICHAGE ALARME ET CARILLON

F-07



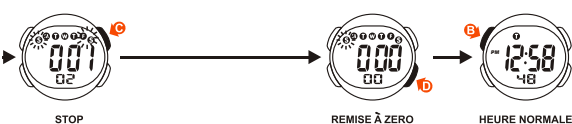
COMMENT UTILISER LE CHRONOMÈTRE

F-08

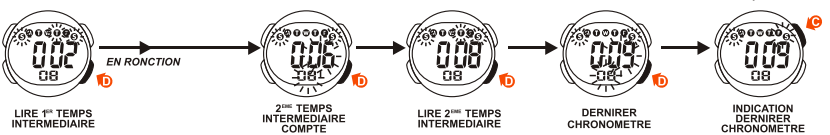


COMMENT UTILISER LE CHRONOMÈTRE

F-09



FONCTION TEMPS INTERMEDIAIRE



- Cette montre contient des composants électroniques de précision. Ne jamais tenter d'ouvrir le boîtier ou d'enlever le couvercle arrière.
- Ne pas pousser les boutons sous l'eau ou lorsque vous nager ou faites de la plongée.
- Si de l'eau ou de la condensation apparaît à l'intérieur de la montre, faites la vérifier immédiatement. L'eau peut corroder les parties électroniques à l'intérieur de boîtier.
- Eviter les chocs violents. Cette montre est conçue pour résister à des chocs occasionnés par un usage normal, il n'est pas recommandé de lui infliger des chocs sévères dus à un usage rude ou de la laisser tomber sur une surface dure.
- Eviter d'exposer cette montre à des températures extrêmes.
- Nettoyer la montre avec un chiffon doux et de l'eau propre uniquement. Eviter d'utiliser des produits chimiques, en particulier le savon.
- Tenir la montre éloignée des fortes conditions de champ électrique et d'électricité statique.

CARACTÉRISTIQUES ET SPÉCIFICATIONS

F-11

- Mode d'affichage standard: Heures, Minutes, Mois, Jour de la semaine, pm"PM".
- Fonctions:
 - * Mois, Jour, AM/PM et lumière électroluminescente.
 - * Fonction alarme avec signal sonnerie.
 - * Fonction Chronomètre avec fonction mesure au tour.
 - * Carillon horaire.
 - * Sélecteur de format 12/24 heures.
- Précision à une température normale (25°C) ±30 seconds par mois.
- Température limites pour un usage normal: 10°C-40°C.