

## GEBRAUCHSANLEITUNG 86278

### BEHANDLUNG IHRER UHR

1. Diese Uhr verfügt über präzise elektronische Komponenten. Versuchen Sie niemals, das Gehäuse zu öffnen oder den Deckel der Rückseite zu entfernen.
2. Betätigen Sie die Knöpfe nicht unter Wasser während dem Schwimmen oder Tauchen.
3. Sollte Wasser oder Kondensierung in der Uhr auftauchen, lassen Sie sie bitte sofort überprüfen, Feuchtigkeit kann Korrosion der elektrischen Teile verursachen.
4. Verändern Sie harte Stöße. Die Uhr ist geeignet, nur Stößen unter normalen Bedingungen standzuhalten. Es wird nicht empfohlen, sie übermäßig starken Stößen oder grober Behandlung aussetzen oder sie auf harte Oberflächen fallen zu lassen.
5. Vermeiden Sie es, die Uhr extremen Temperaturen auszusetzen.
6. Reinigen Sie die Uhr nur mit einem sauberen Tuch und sauberem Wasser. Vermeiden Sie Chemikalien, insbesondere Seife.
7. Halten Sie Ihre Uhr fern von Umgebungen mit starkem Elektrofeld und statischer Elektrizität.

### GEWÖHNLICHE ANZEIGE UND KNOPFFUNKTIONEN

STUNDEN → MINUTEN



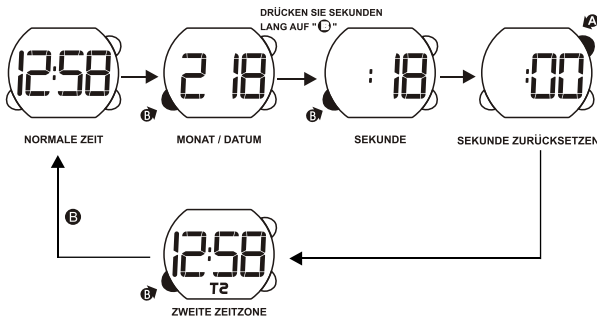
#### BUTTON OPERATION

- A EINSTELLEN ● LICHT
- B MODUS

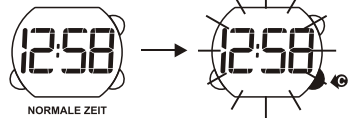
### FUNKTIONEN UND TECHNISCHE DATEN

1. Standard-Anzeigemodus: Stunde, Minuten.
2. Funktion:
  - AM/PM 12-Stunden-Format.
  - Elektroleuchte.
  - Genauigkeit bei normaler Temperatur (25 °C): +-60 Sekunden pro Monat.
3. Temperatur für normalen Betrieb: 10 °C ~ 40 °C.

## WIE ZEIT UND DATUM EINGESTELLT WIRD

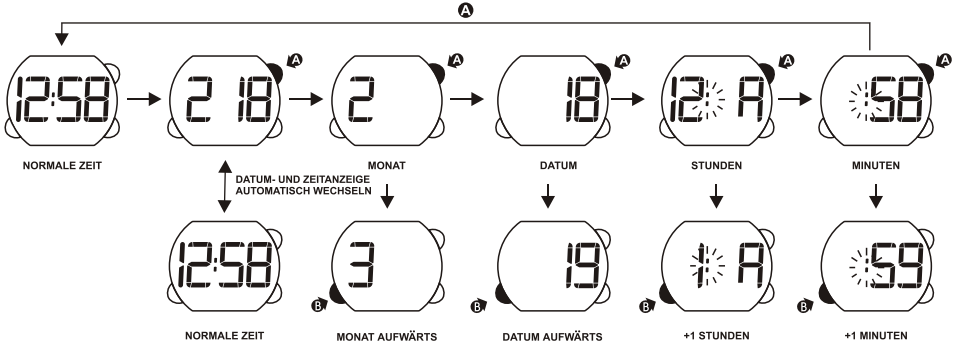


### DIE EL BELEUCHTUNG



#### BEACHTEN SIE:

1. Die Beleuchtung der Uhr erfolgt durch ein elektrisch-lumineszierendes (EL) Licht. Die Uhr neigt nach sehr langer Benutzung dazu, die Beleuchtungskraft zu verlieren.
2. Die Beleuchtung der Uhr könnte schwer zu sehen sein, wenn unter direktem Sonnenlicht daraufgeschaut wird.
3. Nicht-Elektroleuchte im Einstellungsmodus.



### ZEIT FÜR ZWEITE ZEITZONE PROGRAMMIEREN

