NOWLEY

MODE D'EMPLOI 86298

Caracteristiques

1. Affichage 13 chiffres: Heures, Minutes, Secondes, Mois, date, jours de la semaine
2. Calendrier automatique de 2015 à 2065
3. Chronographe avec 1/100 seconde
4. Alarme quotidienne et sonnerie horaire
5. Deux fuseaux horaires
6. Minuteur de décompte avec un maximum de 23 heures 59 mins and 59 secs
7. Format 12 ou 24 heures
8. Points d'animation sur le second affichage
9. Eclairage d' écran EL

Mode Transition Diagram

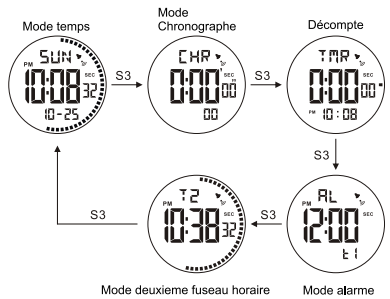

Si la montre n'est pas en dessous du mode temps, l'affichage retournera au mode temps quand le bouton S3 est appuye, appuyez ensuite sur le bouton S1 ou S2.

Guide d'entretien de la montre

1. Cette montre contient des composantes électroniques. Ne jamais essayer d'ouvrir le boîtier ou d'enlever la partie arrière de la montre.

2. Ne pas actionner le bouton-poussoir sous la surface de l'eau pendant que vous nagez ou que vous plongez.

3. Si de l'eau ou de la condensation apparaissent dans la montre, faites-la vérifier immédiatement. La corrosion des parties électroniques peut se produire dans le boîtier.

4. Évitez de graves impacts. La montre est conçue pour résister aux impacts avec une utilisation normale. Il est déconseillé de la soumettre à de graves impacts ou une utilisation brutale.

5. Évitez d'exposer la montre à de fortes températures.

6. Nettoyez la montre avec un chiffon doux et nettoyez-la uniquement avec de l'eau. Évitez d'utiliser des produits chimiques.

7. Gardez votre montre loin des conditions de forts champs électriques et de l'électricité statique.

Affichage Lcd et fonction des boutons

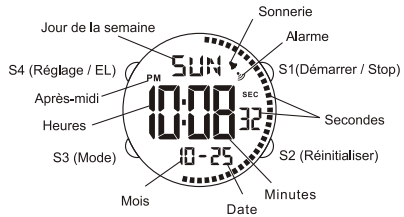

Mode Temps

1. Comment installer l'heure

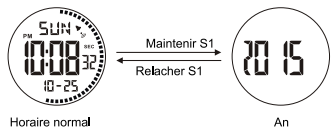

2. Comment régler la sonnerie des heures

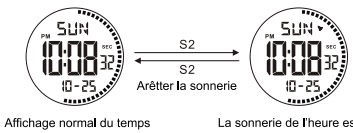

3. Comment installer l'heure et la date (calendrier)

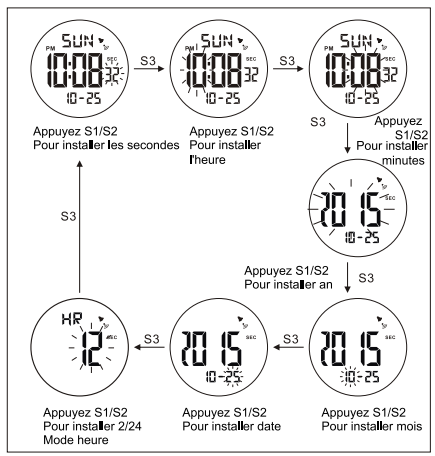

Appuyez S4 pour activer le mode heure

Mode Chronographe

Comment utiliser le chronographe

Première rangée: Mode Chrono
Seconde rangée: heure, min, sec
Troisieme rangée: 1/100 sec

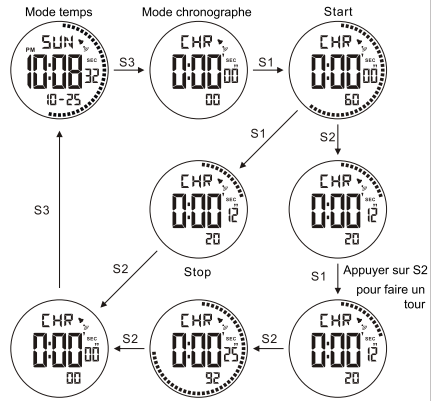

Le maximum pour le chronographe est de 23 heures 59mins 59secs et 99/100sec en cycle automatique

Mode compte à rebours

Comment utiliser le minuteur de décompte

Première rangée: Mode temps
Seconde rangée: Valeur du compte à rebours
Troisieme rangée: temps actuel (heure & min.)
60 points d'animation: Seconde actuelle.

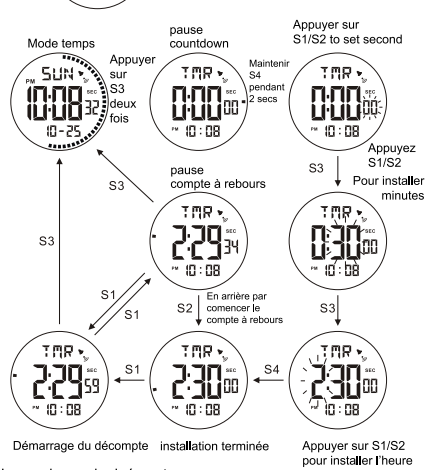

Le maximum du deéompte est de est 23 heures 59 mins Et 59 secs

Mode Alarme Quotidienne

Comment installer l'alarme quotidienne

Premiere rangée: Mode alarme
Seconde rangée : sonnerie (heure & min)
Troisieme rangée : alarm time zone (T1 or T2)

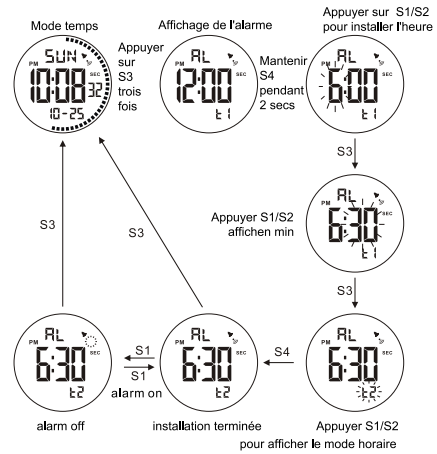

L'alarme ne sonnera que dans l'un ou l'autre des cas (T1/T2)

Mode deuxieme fuseau horaire

Comment installer le second fuseau horaire

Première rangée: Mode seconde zone de temps Seconde rangée: Alarme (Heurer min & sec)

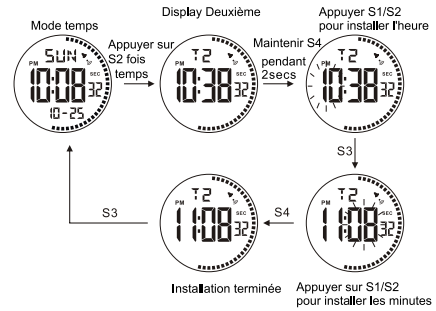

Des minutes prevent être ajustées de +30 min ou -30 min