NOWLEY

MANUAL DE INSTRUÇÕES

86322

MÓDULO CRONÔMETRO/ALARME

COMO MUDAR AS INDICAÇÕES DO VISOR

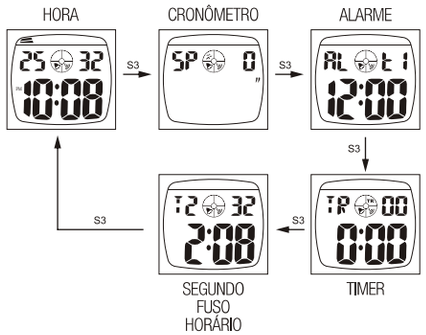

AJUSTE DO RELÓGIO E CALENDÁRIO

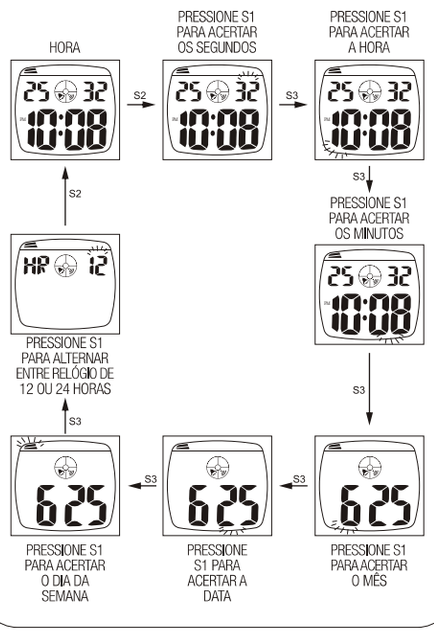

CUIDADOS COM SEU RELÓGIO

- Este relógio possui componentes eletrônicos. Nunca remova a tampa traseira ou desmonte-o.
- Não aperte os botões do relógio quando estiver dentro da água (por exemplo, nadando ou mergulhando).
- Se água ou condensação aparecer no relógio, encaminhe-o imediatamente para a assistência técnica. Caso contrário, seus componentes eletrônicos poderão ser danificados.
- Evite expor o relógio a impactos fortes. Ele foi projetado para suportar impactos normais e não para uso em situações agressivas.
- Não exponha seu relógio a temperaturas altas.
- Para limpeza, utilize um pano umedecido somente com água. Não utilize produtos de limpeza.
- Não exponha seu relógio a campos magnéticos fortes ou eletricidade estática.

INDICAÇÕES DO VISOR E OPERAÇÃO DOS BOTÕES

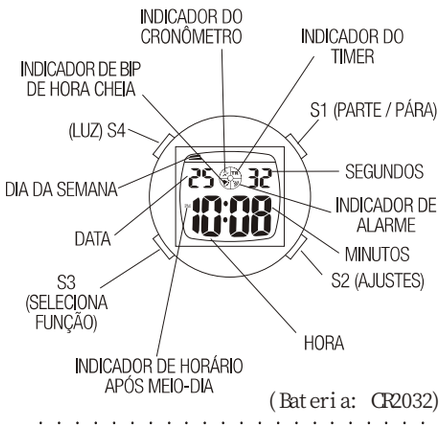

Mantenha o botão S1 pressionado para ver o mês e a data.
Pressione o botão S4 para acender a iluminação do visor por 3 segundos.
Pressione os botões S1, S2 e S3 simultaneamente para iluminar o visor, tocar o alarme e acender todas as indicações do visor.

USO DO CRONÔMETRO

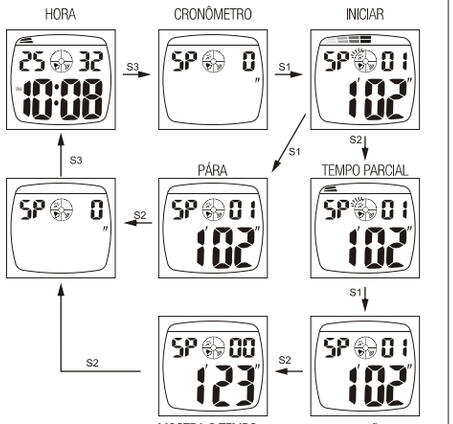

AJUSTE DO ALARME

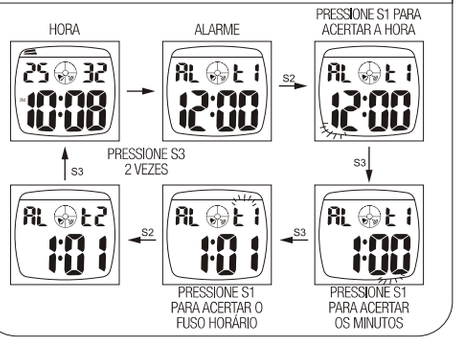

PARA LIGAR E DESILGAR O ALARME E O BIP

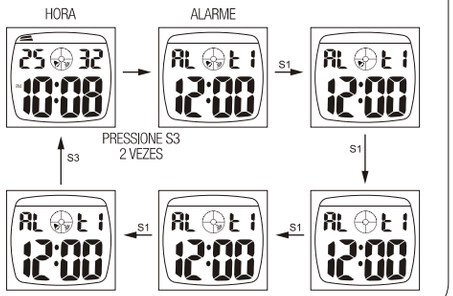

COMO USAR O TIMER

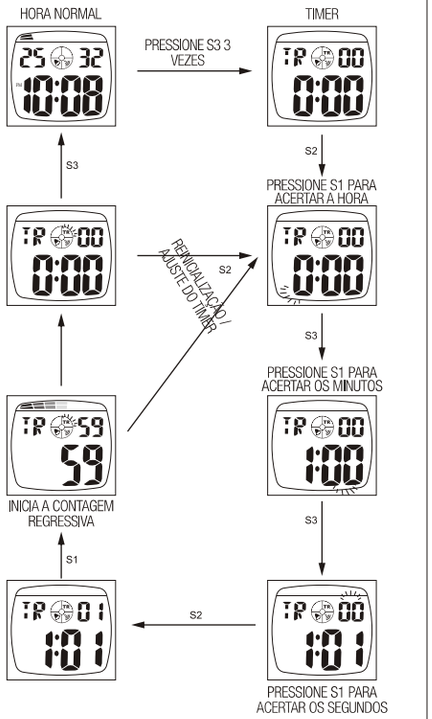
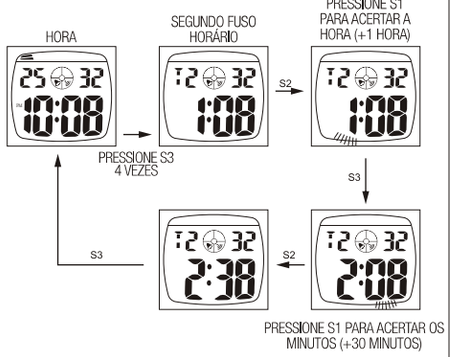
COMO AJUSTAR O SEGUNDO FUSO HORÁRIO