

NOWLEY

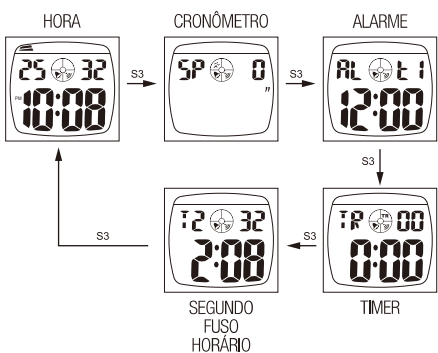
MANUAL DE INSTRUÇÕES

86324

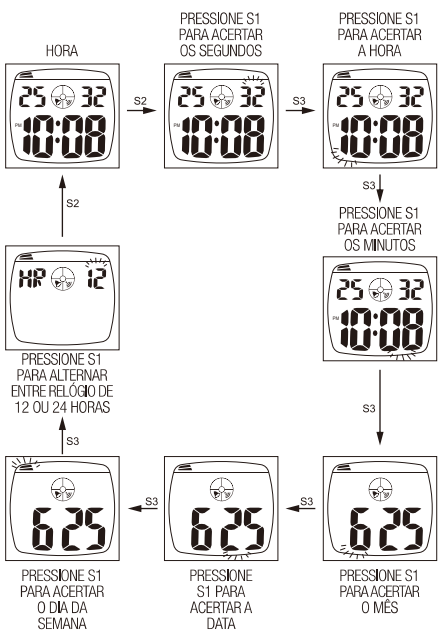
MÓDULO CRONÔMETRO/ALARME



COMO MUDAR AS INDICAÇÕES DO VISOR



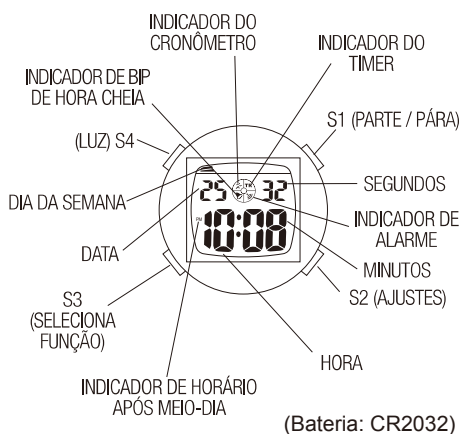
AJUSTE DO RELÓGIO E CALENDÁRIO



GUIDADOS COM SEU RELÓGIO

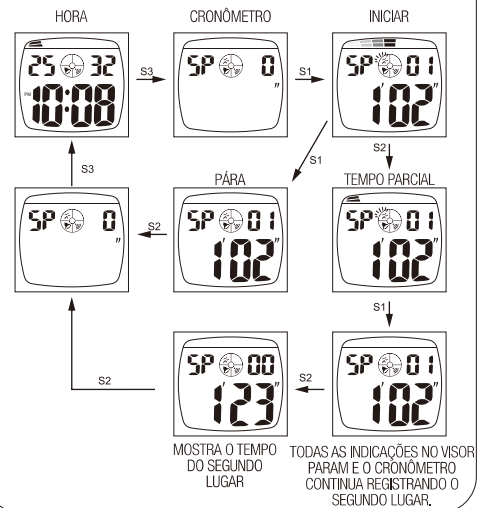
- Este relógio possui componentes eletrônicos. Nunca remova a tampa traseira ou desmonte-o.
- Não aperte os botões do relógio quando estiver dentro da água (por exemplo, nadando ou mergulhando).
- Se água ou condensação aparecer no relógio, encaminhe-o imediatamente para a assistência técnica. Caso contrário, seus componentes eletrônicos poderão ser danificados.
- Evite expor o relógio a impactos fortes. Ele foi projetado para suportar impactos normais e não para uso em situações agressivas.
- Não exponha seu relógio a temperaturas altas.
- Para limpeza, utilize um pano umedecido somente com água. Não utilize produtos de limpeza.
- Não exponha seu relógio a campos magnéticos fortes ou eletricidade estática.

INDICAÇÕES DO VISOR E OPERAÇÃO DOS BOTÕES

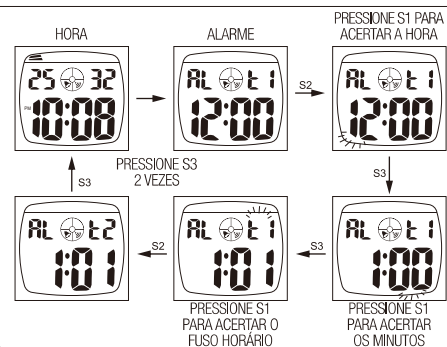


Mantenha o botão S1 pressionado para ver o mês e a data. Pressione o botão S4 para acender a iluminação do visor por 3 segundos. Pressione os botões S1, S2 e S3 simultaneamente para iluminar o visor, tocar o alarme e acender todas as indicações do visor.

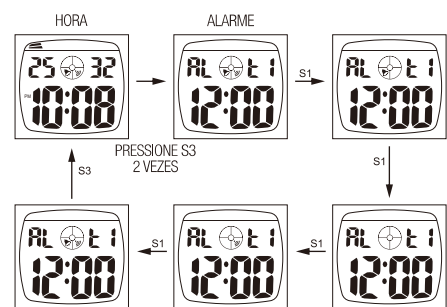
USO DO CRONÔMETRO



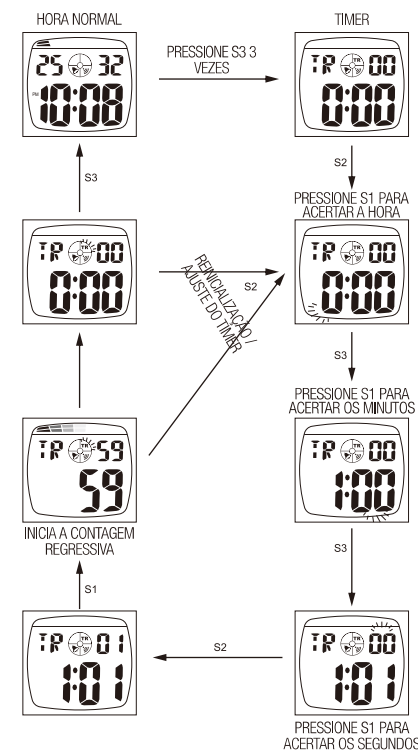
AJUSTE DO ALARME



PARA LIGAR E DESLIGAR O ALARME E O BIP



COMO USAR O TIMER



COMO AJUSTAR O SEGUNDO FUSO HORÁRIO

