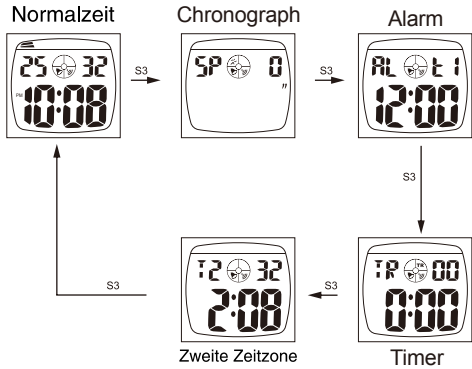
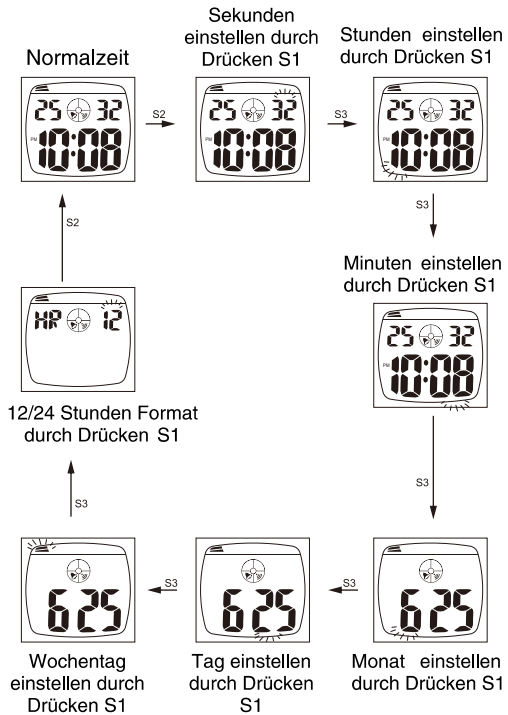


Ändern des Anzeigemodus



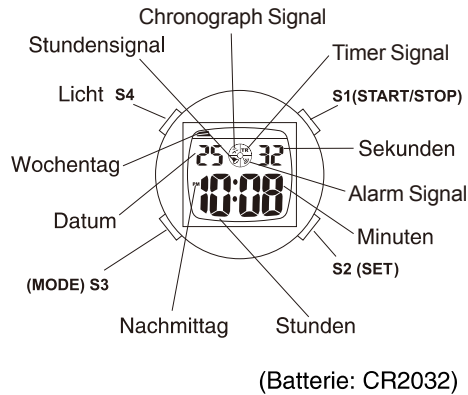
Einstellen von Normalzeit/Kalender



BENUTZUNGSHINWEISE

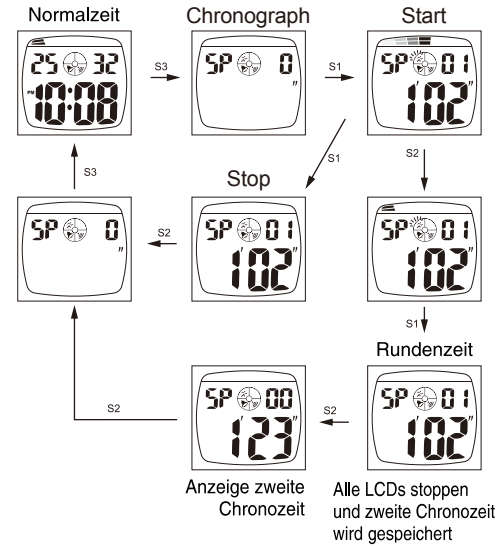
1. Diese Uhr enthält elektronische Teile. Versuchen Sie niemals das Gehäuse zu öffnen oder den Uhrenboden zu entfernen.
2. Drücken Sie nicht die Knöpfe unter der Wasseroberfläche oder während Sie schwimmen oder tauchen.
3. Sollte Wasser oder Kondensat in der Uhr sichtbar werden, lassen Sie umgehend die Uhr prüfen. Korrosion der elektronischen Teile kann die Folge sein.
4. Vermeiden Sie grobe Einwirkungen. Diese Uhr widersteht Einwirkungen aus dem normalen täglichen Gebrauch. Es ist nicht ratsam, diese Uhr groben Stößen oder übermäßiger Beanspruchung auszusetzen.
5. Diese Uhr bitte nicht extremen Temperaturen (-schwankungen) aussetzen.
6. Reinigen Sie die Uhr bitte nur mit einem weichen Tuch und reinem Wasser. Vermeiden Sie den Einsatz von Chemikalien, da ansonsten der Dichtungsring Schaden nehmen könnte.
7. Halten Sie die Uhr von starken elektrischen und elektrostatischen Feldern fern.

Normalanzeige und Knopffunktionen

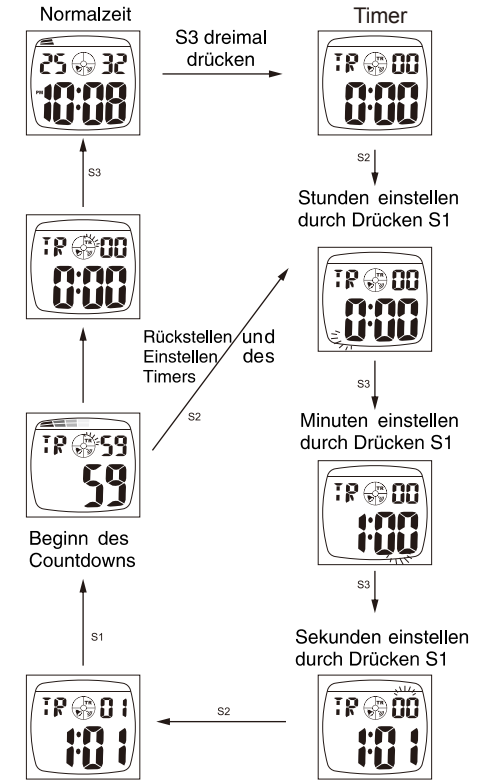


- Halten von Knopf S1: Monat und Datum werden angezeigt.
- Hintergrundbeleuchtung (EL) leuchtet für 3 Sekunden, wenn Knopf S4 gedrückt wird.
- Bei gleichzeitigem Drücken der Knöpfe S1, S2 und S3 erscheinen LCD an, EL an und Summer an.

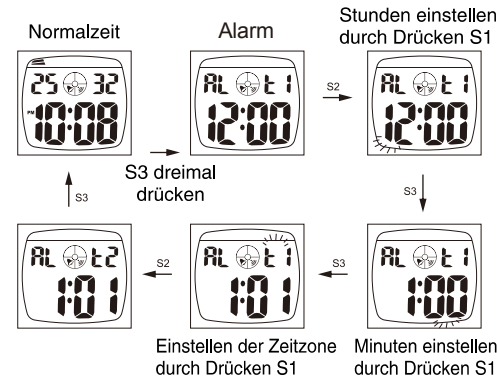
Gebrauch des Chronographen



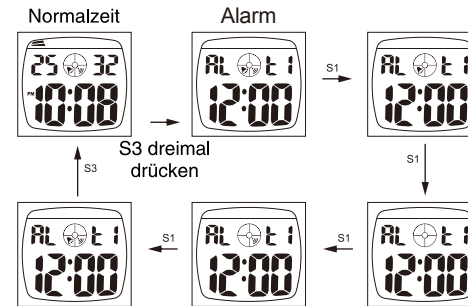
Gebrauch des Timers



Einstellen der Alarmzeit



Alarm & Stundensignal an/aus



Einstellen der zweiten Zeitzone

